


Informationen
zum
Wärmezähler-
austausch
Seite 24

ALLMESS

Wasserzähler | Wärmezähler | Systeme

Preisliste 2019



DIE ALLMESS GMBH EIN UNTERNEHMEN DER ITRON-GRUPPE



Allmess Haupteingang, Oldenburg i.H.

Die Allmess GmbH zählt zu den marktführenden Herstellern von Wasser- und Wärmezählern. Die konsequente Ausrichtung auf den 3-stufigen Vertriebsweg, auf Innovation und montagefreundliche Technik hat zu wegweisenden Produktentwicklungen geführt: Messkapseltechnologie bei Wasser- und Wärmezählern, Ultraschallmessung bei Wärmezählern oder das komplette Funksystem.

Ein umfangreiches Service-Angebot von der Vermietung bis zur 3-stufigen Heizkostenabrechnung unterstützt das kooperierende Fachhandwerk.

Auf einer Betriebsfläche von über 6000 m² werden Wohnungs-, Haus- und Großwasserzähler produziert. Darüber hinaus ist Oldenburg der zentrale Standort für die Wärmezählerfertigung und das weltweite Kompetenzzentrum für Ultraschallwärmezähler innerhalb der Itron-Gruppe.

Über Itron

Itron Inc. ist Weltmarktführer für intelligente Messgeräte sowie für Datenerfassungssysteme und Softwarelösungen. Die Produkte umfassen Elektrizitäts-, Gas-, Wasser- und Wärmezähler, Datenerfassungs- und Kommunikationssysteme u.a. für das Zählerdatenmanagement mit dazugehörigen Softwareanwendungen.



MID - Zulassung für alle Wasser- und Wärmezähler

Wasser- und Wärmezähler dürfen seit dem 30.10.2016 nur noch nach MID zugelassen, in den Verkehr gebracht werden. Beachten Sie hierzu bitte die Seite 56 in dieser Preisliste.

Zertifikate und Mitgliedschaften

Zertifiziert als Hersteller nach MID-Modul-D (LNE-18199) seit 2007



Zertifizierung des Qualitätsmanagements nach DIN EN ISO 9001 und 14001

Staatlich anerkannte Prüfstellen:



für Messgeräte für Wasser



für Messgeräte für Wärme



ARGE Neue Medien



Als Mitglied der ARGE Neue Medien besitzen wir die Zertifizierung „Grüner Haken“ für die einwandfreie Datenqualität unserer Artikelstammdaten

INHALTSVERZEICHNIS

WASSERZÄHLER



Messkapselzählersystem MK	Seite 4
Austauschwasserzählersystem UniKoax	Seite 10
KOAX Wasserzählersystem 2"	Seite 12
Verschraubungswasserzähler System V	Seite 13
Austauschwasserzähler System V	Seite 17
Hauswasserzähler	Seite 19
Großwasserzähler	Seite 21

WÄRMEZÄHLER



Allmess Wärmezähler	Seite 24
Messkapselwärmezähler Integral-MK UltraMaXX	Seite 26
Verschraubungswärmezähler Integral-V UltraLite PRO	Seite 29
Ultraschallkompaktwärmezähler CF-Echo II	Seite 30
Splitwärmezähler Megacontrol-CF 51 Ultraschall	Seite 35
Splitwärmezähler Megacontrol-CF 51 mechanisch	Seite 42

SYSTEME



Allmess Fernauslesesysteme	Seite 49
Funksystem EquaScan	Seite 50
M-BUS System	Seite 51
Fernanzeigesystem	Seite 54

INFORMATIONEN



Informationen zur MID	Seite 55
Gesetzliche Eichgebühren	Seite 57
Allmess MietService	Seite 58
Verkaufsbedingungen	Seite 60
Index	Seite 61
Ihre Ansprechpartner vor Ort	Seite 64

DAS MESSKAPSELZÄHLER-SYSTEM MK KOMMUNIKATIONSMODULE

s. Prospekt 9000

Das Allmess Messkapselzählersystem MK ist mit vielen Millionen Zählern heute das mit Abstand am meisten verwendete Messkapselsystem seiner Art. Ein Großteil davon ist als Unterputzwasserzähler im Einsatz. Die sorgfältig aufeinander abgestimmten Baugruppen Einbauteil EAT und Messkapselzähler MES garantieren die hohe Langzeitqualität. Die Montageschnelligkeit und -sicherheit sowie konstruktive Besonderheiten, machen das Original einmalig. Alle Wasserzähler sind standardmäßig mit einer elektronischen Schnittstelle für die Verbindung mit Modulen ausgerüstet. Alle Allmess Messkapsel-Wasserzähler werden mit einem Messbereich $R=40$ ausgeliefert.



Alle Messkapselwasserzähler können mit bereits montiertem Kommunikationsmodul geliefert werden.

Bisherige Richtlinien	MI-001 (MID)/EN 14154
$Q_n = 1,5 \text{ m}^3/\text{h}$	$Q_3 = 2,5 \text{ m}^3/\text{h}$
$Q_n = 2,5 \text{ m}^3/\text{h}$	$Q_3 = 4,0 \text{ m}^3/\text{h}$
$Q_n = 3,5 \text{ m}^3/\text{h}$	$Q_3 = 6,3 \text{ m}^3/\text{h}$
$Q_n = 6,0 \text{ m}^3/\text{h}$	$Q_3 = 10,0 \text{ m}^3/\text{h}$
$Q_n = 10,0 \text{ m}^3/\text{h}$	$Q_3 = 16,0 \text{ m}^3/\text{h}$
Metrologische Klassen (A, B, C)	Messbereich ($R = Q_3/Q_1$) (R40, R80, R160)
Q_{\min}	Q_1
Q_t	Q_2
Q_{\max}	Q_4

Achtung:

Der Einsatz dieser Zähler in Bereichen mit ständig auftretender hoher Staufeuchtigkeit (z.B. direkter Duschbereich oder Erdschächte) sollte vermieden werden.

Wasserzähler frostsicher einbauen.

Allmess Wohnungswasserzähler sind spritzwassergeschützt.

Alle Allmess Wasserzähler erfüllen die Anforderungen der Trinkwasserverordnung durch Einhaltung der KTW-Leitlinie des Umweltbundesamtes und des DVGW Arbeitsblatts W270. Auch nachzulesen auf der Internetseite des ZVSHK.



Kommunikationsmodule für die Modulzählwerke +m

Auf die Modulzählwerke können verschiedene Kommunikationsmodule einfach aufgesteckt werden und sind unter Nutzung der entsprechenden Komponenten sofort einsatzbereit. Kommunikationsmodule haben eine 12-Jahresbatterie und sind somit zwei Eichperioden einsetzbar.

Bezeichnung	Bestell-Nr.	Preis/St. Euro
BM +m M-BUS-Modul +m (unparametriert)	3040000006	79,62
PM +m 1 L Puls Modul +m 1 Liter	3041000106	79,62
PM+m 10 L Puls Modul +m 10 Liter	3041001006	79,62
PM +m 100 L Puls Modul +m 100 Liter	3041000006	79,62
Wasserzählerfunkmodul EquaScan wMIU ^{RF} *	6053003106	56,62

*Funk-Technologien erfordern eine sorgfältige Planungs- und Ausführungsqualität (siehe Seite 49)



UNTERPUTZWASSERZÄHLER UP 6000-MK

Für Kaltwasser bis 30°C und Warmwasser bis 90°C

Liefereinheit I: Einrohranschluss EAT (für MES 3/ Q₃ 2,5/A34)

komplett mit Kopfring, Edelstahl-Verschlusskappe zum Durchspülen und Montageeinputzhaube. Messing, entzinkungsgeschützt.

Bezeichnung	Q ₃ m³/h	altes Qn m³/h	DN mm	L mm	VE Stk.	Bestell-Nr.	Preis/St. Euro
EAT ½" AG x 15 mm Löt – 3	2,5	1,5	15	110	15	0101000006	39,33
EAT ¾" AG x 18 mm Löt – 3	2,5	1,5	15	110	15	0102000006	39,33
EAT ½" IG – 3	2,5	1,5	15	110	15	0104000006	39,33
EAT ¾" IG – 3	2,5	1,5	15	110	15	0103000006	39,33
EAT 22 mm Löt – 3	2,5	1,5	15	110	15	0105000006	39,33

Liefereinheit I: EAT-Press für Viega- und Mannesmann-Systeme (für MES 3/ Q₃ 2,5/A34)

komplett mit Kopfring, Edelstahl-Verschlusskappe zum Durchspülen, Montageeinputzhaube und Befestigungsschraube am EAT für Montageschiene (Rotguss).

Bezeichnung	Q ₃ m³/h	altes Qn m³/h	DN mm	L mm	VE Stk.	Bestell-Nr.	Preis/St. Euro
EAT 15 mm Press	2,5	1,5	15	140	6	0114000006	42,81
EAT 18 mm Press	2,5	1,5	15	140	6	0115000006	42,81
EAT 22 mm Press	2,5	1,5	15	140	6	0116000006	42,81

Liefereinheit II: Messkapselzähler (MES 3/ Q₃ 2,5/A34 für EAT 3/4")

mit Rollenzählwerk und elektronischer Schnittstelle, komplett mit verchromtem Zylinder und Rosette. Vorbereitet für Kommunikationsmodule (s. S. 4).

Bezeichnung	Q ₃ m³/h	altes Qn m³/h	DN mm	VE Stk.	Bestell-Nr.	Preis/St. Euro
MES 3-K +m (kalt bis 30 °C)	2,5	1,5	15	12	0201112206	79,28
MES 3-W +m (warm bis 90 °C)	2,5	1,5	15	12	0201212206	79,28

Liefereinheit I: Einrohranschluss EAT 1" (für MES 5/ Q₃ 4,0/A1)

Bezeichnung	Q ₃ m³/h	altes Qn m³/h	DN mm	L mm	VE Stk.	Bestell-Nr.	Preis/St. Euro
EAT 1" AG x 130 mm – 5 (nur für MES 5)	4,0	2,5	20	130	15	0106000006	50,09

Liefereinheit II: Messkapselzähler (MES 5/ Q₃ 4,0/A1 für EAT 1")

komplett mit Kopfring, Edelstahl-Verschlusskappe zum Durchspülen und Montageeinputzhaube. Messing, entzinkungsgeschützt.

Bezeichnung	Q ₃ m³/h	altes Qn m³/h	DN mm	VE Stk.	Bestell-Nr.	Preis/St. Euro
MES 5-K* +m (kalt bis 30 °C)	4,0	2,5	20	12	0202112206	100,84
MES 5-W* +m (warm bis 90 °C)	4,0	2,5	20	12	0202212206	100,84

* z. B. zur Verwendung mit Druckspülern, nur für EAT 1"AG x 130 mm geeignet

Einbausysteme

Nutzen Sie die Systempartnerschaft Allmess Wittigsthal und verwenden Sie die Einbausysteme der Firma Wittigsthal für den Allmess UP 6000-MK.

Weitere Informationen unter: www.wittigsthal.de oder über die Allmess Werksvertretungen.

Wittigsthal Tel.: 0 37 73 / 5 06-0 • Fax 0 37 73 / 5 06-222 • E-Mail: info@wittigsthal.de



ZUBEHÖR ZUM UP 6000-MK



Montageschlüssel

zur Montage und Demontage von Messkapselzähler der Systeme UP 6000, Koax 2" und UniKoax.

Bezeichnung	L mm	Bestell-Nr.	Preis/St. Euro
MS-MK Kunststoff	180	4037	43,61
MS-MK Stahl	180	0199000006	115,65


Blindrosette

Bezeichnung	Bestell-Nr.	Preis/St. Euro
BRO-MK-140, Rosette ø 140 mm, Zylinder, Blindrosette	1 9002	40,88




Verlängerungen

Bezeichnung	L mm	Bestell-Nr.	Preis/St. Euro
VRO-C-LS, chrom, mit Kunststoffobjektiv 2	60	9003	50,48
VRO-C, chrom, ohne Kunststoffobjektiv	60	9004	18,69
VRO-V, weiß-RAL9010, ohne Kunststoffobjektiv 3	60	9199	62,45



Rosetten und Zylinder

Bezeichnung	L mm	Bestell-Nr.	Preis/St. Euro
RO-C-140, chrom, Ø 140 mm 4 standard		9005	21,40
RO-C-150, chrom, 150 mm 5 standard		9006	21,40
ZYL-MK-C, chrom 6	60	9007	18,69
Rosette 150 x 150 mm natur		0478	15,14
Rosette D=140 mm natur		0479	18,99
Zylinder UP 6000 natur	60	0480	15,28
Rosette CR für GWZ/WTZ-MK		1001	17,38
RO-C-140, Ø 140 mm 4 + ZYL-MK-C, chrom standard		6934	39,75
RO-C-140, Ø 140 mm + ZYL-MK-C, weiß		9240	39,75



Montageschiene

Bezeichnung	L mm	Bestell-Nr.	Preis/St Euro
Montageschiene für EAT-Press	255	8565	12,83

L= Baulänge VE= Verpackungseinheit

VENTILWASSERZÄHLER CONTROLLER-MK FLEXX

Für Kaltwasser bis 30°C und Warmwasser bis 90°C

Liefereinheit I: Anschluss-Set AC-FleXX

zur nachträglichen Montage auf vorhandene Geradsitzventile DIN 3512. Drehmoment-schlüssel liegt jedem AC-FleXX bei. Maximale Einputztiefe UP-Ventil: 25 mm (bei größerer Einputztiefe Verlängerungen verwenden, siehe unten). Von der DIN 3512 in der Sitztiefe abweichende UP-Ventile können in einem Bereich von ± 7 mm ausgeglichen werden.

Bezeichnung	VE Stk.	Bestell-Nr.	Preis/St. Euro
AC-1/2" FleXX	6	11172	64,22
AC-3/4" FleXX	6	11173	64,22
AC-1" FleXX	6	11174	64,22
AC-1 1/4" FleXX	1	11613	84,82



Liefereinheit II: Armatur-MK FleXX

nur zur Verwendung mit Anschluss-Set-FleXX (Liefereinheit I) Wasserzähler (Armatur mit Messkapselzähler) mit CONTROLLER-Rosette, steckbarer Wandrosette und Keramik-Absperrventil. Vorbereitet für Funkkommunikationsmodule (s. S. 4). Für kabelgebundene Kommunikationsmodule Controller-V FleXX verwenden (s. S. 15).

Bezeichnung	Q ₃ m³/h	altes Qn m³/h	DN mm	VE Stk.	Bestell-Nr.	Preis/St. Euro
CK-MK FleXX +m (kalt bis 30°C)	2,5	1,5	15	6	0306112206	131,71
CW-MK FleXX +m (warm bis 90°C)	2,5	1,5	15	6	0306212206	131,71



Zubehör

Verlängerungen für Einputztiefe > 25 mm, bestehend aus einem verlängerten Steigrohr, einer Spezial-Hahnverlängerung, Sprengring, Fixierring und diversen Dichtungen. Fließrichtungswandler zur Verwendung bei entgegen der Fließrichtung montiertem Unterputzventil.

Achtung: Bei der Bestellung eines Fließrichtungswandlers unbedingt angeben, ob der Fließrichtungswandler verlängert benötigt wird.

Bezeichnung	L mm	Bestell-Nr.	Preis/St. Euro
Verlängerungen (nicht verlängerbar)			
VC-FleXX 1/2"x25	25	11175	31,78
VC-FleXX 1/2"x50	50	11176	33,09
VC-FleXX 1/2"x75	75	11177	36,68
VC-FleXX 1/2"x100	100	11178	38,33
VC-FleXX 3/4"x25	25	11179	31,78
VC-FleXX 3/4"x50	50	11180	33,09
VC-FleXX 3/4"x75	75	11181	36,68
VC-FleXX 3/4"x100	100	11182	38,33
VC-FleXX 1"x25	25	11183	31,78
VC-FleXX 1"x50	50	11184A	33,09
VC-FleXX 1"x75	75	11185A	36,68
VC-FleXX 1"x100	100	11186A	38,33
Fließrichtungswandler			
FliRiWa-FleXX 1/2"		11187	170,63
FliRiWa-FleXX 3/4"		11188	170,63
FliRiWa-FleXX 1"		11189	170,63
Keramikabsperrentil			
KSV für C-FleXX		11811	15,52



Sonderausführungen für Verlängerungen, Steigrohrverlängerungen und Fließrichtungswandler auf Anfrage

SPEZIALWASSERZÄHLER MK

Für Kaltwasser bis 30°C und Warmwasser bis 90°C

Zapfventilwasserzähler GWZ 3-MK mit Schutzhaube

mit integrierter plombierbarer Überwurfmutter zur Montage an Zapfventilen. Der Zähler wird einschließlich EAT ¼" geliefert. Mit Schutzhaube. In Verbindung mit Kommunikationsmodulen (s. S. 4), nur im Innenbereich zu montieren und Rosette Art.-Nr. 1001 (s. S. 6) bestellen.



Lieferung ohne Zapfventil

Bezeichnung	Q ₃ m³/h	altes Qn m³/h	DN mm	L mm	VE Stk.	Bestell-Nr.	Preis/St. Euro
GWZ MK-K +m (kalt bis 30°C)	2,5	1,5	15	110	15	0701111906	99,73
GWZ MK-W +m (warm bis 90°C)	2,5	1,5	15	110	15	0701211906	99,73



Lieferung ohne Eckventil

Waschtischwasserzähler WTZ 3-MK

zur Montage zwischen Eckventil ¾" und 10 mm Cu-Leitung oder ¾" Flexschlauch. Die Zähler werden einschließlich EAT ¼" geliefert. Vorbereitet für Kommunikationsmodule (s. S. 4).

Bezeichnung	Q ₃ m³/h	altes Qn m³/h	DN mm	L mm	VE Stk.	Bestell-Nr.	Preis/St. Euro
WTZ 3-MK-K +m (kalt bis 30°C)	2,5	1,5	15	110	15	0601112206	96,14
WTZ 3-MK-W +m (warm bis 90°C)	2,5	1,5	15	110	15	0601212206	96,14



Lieferung ohne Armatur

Aufputzwasserzähler UNIVERSAL-EVK/W 3-MK

Zähler wird montiert im EAT ¼" komplett mit Chromrosette geliefert. Vorbereitet für Kommunikationsmodule (s. S. 4).

Bezeichnung	Q ₃ m³/h	altes Qn m³/h	DN mm	L mm	VE Stk.	Bestell-Nr.	Preis/St. Euro
EVK 3/110-MK-½" +m (kalt bis 30°C)	2,5	1,5	15	110	15	0501112206	78,46
EVW 3/110-MK-½" +m (warm bis 90°C)	2,5	1,5	15	110	15	0501212206	78,46

AUSTAUSCHMESSKAPSELWASSERZÄHLER MK

Austauschwasserzähler AMES

für Unterputz- und Spezialwasserzähler. Allmess Messkapselzähler, vorbereitet für Kommunikationsmodule (s. S.4).

Bezeichnung	Q ₃ m³/h	altesQn m³/h	DN mm	VE Stk.	Bestell-Nr.	Preis/ St. Euro
Q ₃ 2,5/A34						
AMES 3-K +m (kalt bis 30°C)	2,5	1,5	15	24	0203112206	42,06
AMES 3-W +m (warm bis 90°C)	2,5	1,5	15	24	0203212206	42,06
Q ₃ 4,0/A1						
AMES 5-K +m (kalt bis 30°C)*	4,0	2,5	20	24	0204112206	61,09
AMES 5-W +m (warm bis 90°C)*	4,0	2,5	20	24	0204212206	61,09

*z.B. zur Verwendung mit Druckspülern, nur für EAT 1" AG x 130 mm geeignet.



Austauschabsperrrventil für Controller-MK bis Baujahr 2002

Bezeichnung	Bestell-Nr.	Preis/St. Euro
Quick-Stop-Absperrrventil	9018	25,92



Controller-MK bis Baujahr 2002



Quick-Stop-Absperrrventil

AUSTAUSCHWASSERZÄHLER FÜR FREMDFABRIKATE

s. Prospekt-Nr. 0199 und Wasserzähleraustausch-Broschüre Nr. P 1295

Austauschmesskapselzähler, DN 15 mm - Direkt kompatible Messkapseln für Fremdeinbauteile.

Bestand	EAS/EAT/ Unterteil	Austausch- zähler	Bezeichnung	Ge- winde	Q ₃ m³/h	Bestell-Nr.	VE Stk.	Preis/St. Euro
---------	-----------------------	----------------------	-------------	--------------	------------------------	-------------	------------	-------------------

Elster EAS MO-C (ehemals ABB Kent) (Typ MOC)



UniKoax MOC für Elster MO-C/MO-E

UniKoax-K M65 +m MOC	M65x2	2,5	0452132206	24	42,30
UniKoax-W M65 +m MOC	M65x2	2,5	0452232206	24	42,30

Elster EAS MO-E (ehemals ABB Kent) (Typ MOE)



UniKoax MOC für Elster MO-C/MO-E

UniKoax-K M65 +m MOC	M65x2	2,5	0452132206	24	42,30
UniKoax-W M65 +m MOC	M65x2	2,5	0452232206	24	42,30

Brunata/Metrona HT 3 (Typ MET) entspricht auch W3 und K3



UniKoax MET für Brunata HT 3

UniKoax-K M64 +m MET	M64x2	2,5	0454132206	20	42,69
UniKoax-W M64 +m MET	M64x2	2,5	0454232206	20	42,69

Brunata HT2/Metrona 307 (Typ HT2)



UniKoax HT2 für Brunata HT 2

UniKoax-K M66+m HT2	M66x1	2,5	0460132206	24	49,69
UniKoax-W M66+m HT2	M66x1	2,5	0460232206	24	49,69

Deltamess TK (Typ DM1)



UniKoax DM1 für Deltamess

UniKoax-K M60 +m DM1	M60x2	2,5	0461132206	24	55,76
UniKoax-W M60 +m DM1	M60x2	2,5	0461232206	24	55,76

Minol MB 2 (Typ MB2)



UniKoax MB2 für Minol

UniKoax-K M80 +m -MB2	M80x1,5	2,5	0462132206	24	67,20
UniKoax-W M80 +m -MB2	M80x1,5	2,5	0462232206	24	67,20

AUSTAUSCHWASSERZÄHLER FÜR FREMDFABRIKATE

s. Prospekt-Nr. 0199 und Wasserzähleraustausch-Broschüre Nr. P 1295

Austauschmesskapselzähler, DN 15 mm. Direkt kompatible Messkapseln für Fremdeinbauteile

Bestand	EAS/EAT/ Unterteil	Austausch- zähler
---------	-----------------------	----------------------

Bezeichnung	Ge- winde	Q ₃ m ³ /h	Bestell-Nr.	VE Stk.	Preis/St. Euro
-------------	--------------	-------------------------------------	-------------	------------	-------------------

Minol MB3 (Typ MB3)



AT-Kapsel MB3 für Minol

AT-Kapsel-K +m MB3	M76x1,5	2,5	0210132206	24	45,60
AT-Kapsel-W +m MB3	M76x1,5	2,5	0210232206	24	45,60

Techem 90 MK (Typ TE1)



UniKoax TE1 für Techem 90 MK

UniKoax-K M62 +m TE1	M62x2	2,5	0465132206	24	53,06
UniKoax-W M62 +m TE1	M62x2	2,5	0465232206	24	53,06

Sensus PolluMUK (ehemals Spanner Pollux) (Typ MUK)



UniKoax MUK für Sensus Pollumuk

UniKoax-K G2 1/4 +m MUK	G2 1/4"	2,5	0464132206	24	51,61
UniKoax-W G2 1/4 +m MUK	G2 1/4"	2,5	0464232206	24	51,61


Wassergeräte (Typ WGU)



UniKoax WGU für Wassergeräte

UniKoax-K M66 +m-WGU	M66x1,25	2,5	0467132206	24	65,67
UniKoax-W M66 +m -WGU	M66x1,25	2,5	0467232206	24	65,67

Wehrle WE1 (Typ WE1) (alt Zenner/SPX)



UniKoax WE1 für Wehrle (alt Zenner/SPX)

UniKoax-K M78 +m -WE1	M78x1,5	2,5	0468132206	24	67,20
UniKoax-W M78 +m -WE1	M78x1,5	2,5	0468232206	24	67,20

Hinweis: vorhandene Chromteile können evtl. nicht weiter verwendet werden



Zubehör und Chromteile zum System UniKoax

Bezeichnung	Ø/L mm	Bestell-Nr.	Preis/St. EURO
Chromteil Uni RO-C, zweiteilig, chrom, Ø 140 mm	140	13549	38,96
Montageschlüssel MS-MK Kunststoff	180	4037	43,61
Montageschlüssel MS-MK Stahl	180	0199000006	115,65
Montagekoffer UniKoax	-	0458000006	637,39

AUSTAUSCHWASSERZÄHLERSYSTEM KOAX 2"

s. Prospekt-Nr. 1102



Für alle Fälle!

Häufig werden Koaxial-Einbauteile von Systemherstellern wie Geberit, Kemper und anderen bereits werkseitig vormontiert. Üblicherweise handelt es sich hierbei um Wasserzählereinbauteile mit einem G2"-Anschluss/IST. Der UP Fix von Wittigsthal z.B. ist die Basisvormontage für zwei Unterputzwasserzähler. Für diese Einbauteile, stellvertretend auch für andere Vorwandssysteme abgebildet, hat Allmess das Wasserzähler-Messkapsel-system KOAX +m 2" entwickelt.

Wasserzählermesskapsel MES 3-KOAX 2"

Messkapselzähler-KOAX mit 360° drehbarem Zählwerk und integriertem Schmutzsieb, Gehäusematerial aus Kunststoff, für alle Einbaulagen, vorbereitet für Kommunikationsmodule (s. S. 4).

Bezeichnung	Q ₃ m³/h	altes Qn m³/h	DN mm	VE Stk.	Bestell-Nr.	Preis/St. Euro
Für Erstmontage (inklusive Chromteile)						
MES 3-KOAX-K KU +m 75 mm (kalt bis 30°C)	2,5	1,5	15	12	0431112206	72,53
MES 3-KOAX-W KU +m 75 mm (warm bis 90°C)	2,5	1,5	15	12	0431212206	72,53



Weitere Informationen zu Austauschwasserzählern finden Sie in unserer Wasserzähler Austausch-broschüre P 1295

Austauschwasserzähler AMES 3-KOAX Istameter 2" KOAX (Typ IST)



Bezeichnung	Q ₃ m³/h	altes Qn m³/h	DN mm	VE Stk.	Bestell-Nr.	Preis/St. Euro
Für Austausch (ohne Chromteile)						
AMES 3-KOAX-K KU +m ø 75/87 (kalt bis 30°C)	2,5	1,5	15	24	0437112206	70,10
AMES 3-KOAX-W KU +m ø 75/87 (warm bis 90°C)	2,5	1,5	15	24	0437212206	70,10

Zubehör

Bezeichnung	L mm	Bestell-Nr.	Preis/St. Euro
Blindrosette bestehend aus: Rosette ø 125 mm, Zylinder ø 75 mm mit Blindplatte ①			
BRO-KOAX-CR		9319	30,68
Zylinder, verchromt ø 75 mm ②			
ZYL-KOAX-CR	55	9296	13,20
Rosette verchromt ø 125 mm ③			
RO-KOAX-C	55	9177	13,20
Verlängerung-KOAX zum Einschrauben in das KOAX-UP-EAT ④			
V-KOAX	20	7415	56,17
V-KOAX	40	9297	56,17
Fließrichtungswandler zur Verwendung bei entgegen der Fließrichtung montiertem KOAX-UP-EAT. ⑤			
FlRIWa-UP-KOAX	30	9298	118,28

L= Baulänge VE= Verpackungseinheit

DAS SYSTEM V KOMMUNIKATIONSMODULE

s. Prospekt -Nr. 9001

Allmess-Wasserzähler sind Qualitätsprodukte mit spezifischen Anwendungslösungen zur dauerhaften d.h. über viele Jahre reichenden, gesetzlich vorgeschriebenen Verbrauchsabrechnung. Viele Millionen gelieferter Zähler bilden die Basis für die Erfüllung höchster Qualitätsnormen.

Alle Allmess-Wasserzähler sind standardmäßig mit elektronischer Schnittstelle für die Verbindung mit Modulen für die automatisierte Datenerfassung ausgerüstet. Alle Zähler des System V werden mit einem Messbereich R=40 ausgeliefert.

Hinweis:

Seit dem **01.07.2016** werden alle Allmess Wohnungswasserzähler MID-zugelassen ausgeliefert.

Bisherige Richtlinien	MI-001 (MID) /EN 14154
Qn = 1,5 m³/h	Q3 = 2,5 m³/h
Qn = 2,5 m³/h	Q3 = 4,0 m³/h
Qn = 3,5 m³/h	Q3 = 6,3 m³/h
Qn = 6,0 m³/h	Q3 = 10,0 m³/h
Qn = 10,0 m³/h	Q3 = 16,0 m³/h
Metrologische Klassen (A, B, C)	Messbereich (R = Q3/Q1) (R40, R80, R160)
Qmin	Q ₁
Qt	Q ₂
Qmax	Q ₄

Achtung:

Der Einsatz dieser Zähler in Bereichen mit ständig auftretender hoher Staufeuchtigkeit (z.B. direkter Duschbereich oder Erdschächte) sollte vermieden werden. Wasserzähler frostsicher einbauen.

Allmess Wohnungswasserzähler sind spritzwassergeschützt.

Allmess
Wasser- und
Wärmezähler
kann man
auch mieten!
s.S. 58

Alle Allmess Wasserzähler erfüllen die Anforderungen der Trinkwasserverordnung durch Einhaltung der KTW-Leitlinie des Umweltbundesamtes und des DVGW Arbeitsblatts W270. Auch nachzulesen auf der Internetseite des ZVSHK.



Kommunikationsmodule für die Modulzählwerke +m

Auf die Modulzählwerke können verschiedene Kommunikationsmodule einfach aufgesteckt werden und sind unter Nutzung der entsprechenden Komponenten sofort einsatzbereit. Kommunikationsmodule haben eine 12-Jahresbatterie und sind somit zwei Eichperioden einsetzbar.

Bezeichnung	Bestell-Nr.	Preis/St. Euro
BM +m M-BUS-Modul +m (unparametriert)	3040000006	79,62
PM +m 1 L Puls Modul +m 1 Liter	3041000106	79,62
PM+m 10 L Puls Modul +m 10 Liter	3041001006	79,62
PM +m 100 L Puls Modul +m 100 Liter	3041000006	79,62
Wasserzählerfunkmodul EquaScan wMIU ^{RF} *	6053003106	56,62

*Funk-Technologien erfordern eine sorgfältige Planungs- und Ausführungsqualität (siehe Seite 49)



WOHNUNGSWASSERZÄHLER SYSTEM V

Für Kaltwasser bis 30°C und Warmwasser bis 90°C

Aufputzwasserzähler UNIVERSAL EVK/W-3/5-V

für unterschiedlichste Montagen z.B. zwischen Verschraubungen, waagerechte oder senkrechte Montage. Vorbereitet für Kommunikationsmodule (s. S.13).




Bezeichnung	Q ₃ m³/h	altes Q _n m³/h	DN mm	L mm	VE Stk.	Bestell-Nr.	Preis/ St. Euro
EVK 3/80-V TU6 +m DN15 Q3=2,5 (kalt bis 30°C) Gehäuse ¾" AG	2,5	1,5	15	80	24	6EKB1580B40NBA	38,07
EVW 3/80-V TU6 +m DN15 Q3=2,5 (warm bis 90°C) Gehäuse ¾" AG	2,5	1,5	15	80	24	6EWB1580B40NBA	38,07
EVK 3/110-V TU6 +m DN15 Q3=2,5 (kalt bis 30°C) Gehäuse ¾" AG	2,5	1,5	15	110	24	6EKB15110B40NBA	38,07
EVW 3/110-V TU6 +m DN15 Q3=2,5 (warm bis 90°C) Gehäuse ¾" AG	2,5	1,5	15	110	24	6EWB15110B40NBA	38,07
EVK 3/130-V-½" +m (kalt bis 30°C) Gehäuse ¾" AG	2,5	1,5	15	130	15	1304112206	41,48
EVW 3/130-V-½" +m (warm bis 90°C) Gehäuse ¾" AG	2,5	1,5	15	130	15	1304212206	41,48
EVK 5/130-V TU6 +m DN20 Q3=4,0* (kalt bis 30 °C) Gehäuse 1" AG	4,0	2,5	20	130	15	6EKB20130C40NBA	46,64
EVW 5/130-V TU6 +m DN20 Q3=4,0 (warm bis 90 °C) Gehäuse 1" AG	4,0	2,5	20	130	15	6EWB20130C40NBA	46,64

*z.B. zur Verwendung mit Druckspülern

WASSERZÄHLER-VERSCHRAUBUNGEN, PAARWEISE

Bezeichnung	DN mm	Bestell-Nr.	Preis/Paar Euro
Löt-Verschraubungen, Messing blank			
V-Löt 15 x ¾" ms, paarweise	15	14588	6,99
V-Löt 22 x 1" ms, paarweise	20	14589	8,77
Verschraubungen, verchromt			
V ½ x ¾" cr, paarweise	15	14581	9,34
V ¾ x 1" cr, paarweise	20	14582	12,47
Verschraubungen, Messing blank			
V ½ x ¾" ms, paarweise	15	14583	6,99
V ¾ x 1" ms, paarweise	20	14584	9,69
V 1 x 1¼" ms, paarweise	25	14590	19,00
V 1¼ x 1½" ms, paarweise	32	14591	27,55
V 1½ x 2" ms, paarweise	40	14592	42,62



L= Baulänge VE= Verpackungseinheit

VENTILWASSERZÄHLER CONTROLLER-V FLEXX

Für Kaltwasser bis 30°C und Warmwasser bis 90°C

Liefereinheit I: Anschluss-Set AC-FleXX

zur nachträglichen Montage auf vorhandene Geradsitzventile DIN 3512. Drehmoment-schlüssel liegt jedem AC-FleXX bei. Maximale Einputztiefe UP-Ventil: 25 mm (bei größerer Einputztiefe Verlängerungen verwenden, siehe unten). Von der DIN 3512 in der Sitztiefe abweichende UP-Ventile können in einem Bereich von ± 7 mm ausgeglichen werden.

Bezeichnung	VE Stk.	Bestell-Nr.	Preis/St. Euro
AC-½" FleXX	6	11172	64,22
AC-¾" FleXX	6	11173	64,22
AC-1" FleXX	6	11174	64,22
AC-1 ¼" FleXX	1	11613	84,82

Liefereinheit II: Armatur FleXX

nur zur Verwendung mit Anschluss-Set-FleXX (Liefereinheit I). Wasserzähler (Armatur mit Zähler) mit steckbarer Wandrosette und Keramik-Absperrventil.

Vorbereitet für Kommunikationsmodule (s. S. 13).

Bezeichnung	Q ₃ m³/h	altes Qn m³/h	DN mm	VE Stk.	Bestell-Nr.	Preis/St. Euro
CK-V FleXX +m (kalt bis 30°C)	2,5	1,5	15	6	1030112206	126,87
CW-V FleXX +m (warm bis 90°C)	2,5	1,5	15	6	1030212206	126,87

Zubehör

Verlängerungen für Einputztiefe > 25 mm, bestehend aus einem verlängerten Steigrohr, einer Spezial-Hahnverlängerung, Sprengring, Fixierring und diversen Dichtungen. Fließrichtungswandler zur Verwendung bei entgegen der Fließrichtung montiertem Unterputzventil. **Achtung:** Bei der Bestellung eines Fließrichtungswandlers unbedingt angeben, ob der Fließrichtungswandler verlängert benötigt wird.

Bezeichnung	L mm	Bestell-Nr.	Preis/St. Euro
Verlängerungen (nicht verlängerbar)			
VC-FleXX ½"x25	25	11175	31,78
VC-FleXX ½"x50	50	11176	33,09
VC-FleXX ½"x75	75	11177	36,68
VC-FleXX ½"x100	100	11178	38,33
VC-FleXX ¾"x25	25	11179	31,78
VC-FleXX ¾"x50	50	11180	33,09
VC-FleXX ¾"x75	75	11181	36,68
VC-FleXX ¾"x100	100	11182	38,33
VC-FleXX 1"x25	25	11183	31,78
VC-FleXX 1"x50	50	11184A	33,09
VC-FleXX 1"x75	75	11185A	36,68
VC-FleXX 1"x100	100	11186A	38,33
Fließrichtungswandler			
FliriWa-FleXX ½"		11187	170,63
FliriWa-FleXX ¾"		11188	170,63
FliriWa-FleXX 1"		11189	170,63
Keramikabsperrventil			
KSV für C-FleXX		11811	15,52

Sonderausführungen für Verlängerungen, Steigrohrverlängerungen und Fließrichtungswandler auf Anfrage

L= Baulänge VE= Verpackungseinheit



SPEZIALWASSERZÄHLER SYSTEM V

Für Kaltwasser bis 30°C und Warmwasser bis 90°C



Lieferung ohne Armatur

Badewannenwasserzähler BWZ 3-V-1/2"

zur Montage z.B. an drucklosen Warmwasserbereitern und Kombiventilen für Spüle und Geschirrspüler. Vorbereitet für Kommunikationsmodule (s. S. 13).

Bezeichnung	Q ₃ m³/h	altes Q _n m³/h	DN mm	L mm	VE Stk.	Bestell-Nr.	Preis/St. Euro
BWZ 3-V-K-1/2" +m (kalt bis 30°C)	2,5	1,5	15	44	15	1101112206	140,85
BWZ 3-V-W-1/2" +m (warm bis 90°C)	2,5	1,5	15	44	15	1101212206	140,85



Lieferung ohne Armatur

Badewannenwasserzähler BWZ 3-V-3/4"

zur Montage zwischen S-Anschluss und Mischarmatur. Vorbereitet für Kommunikationsmodule (s. S. 13).

Bezeichnung	Q ₃ m³/h	altes Q _n m³/h	DN mm	L mm	VE Stk.	Bestell-Nr.	Preis/St. Euro
BWZ 3-V-K-3/4" +m (kalt bis 30°C)	2,5	1,5	15	44	15	1102112206	123,91
BWZ 3-V-W-3/4" +m (warm bis 90°C)	2,5	1,5	15	44	15	1102212206	123,91
Zubehör: Spezialausgleichs- stück ABWZ 3/4" x 44 (bei Einbau von nur einem BWZ)				44		9059	15,30



Lieferung ohne Eckventil

Waschtischwasserzähler WTZ 3-V

zur Montage zwischen Eckventil 3/8" und 10 mm Cu-Leitung oder 3/8" Flexschlauch. Vorbereitet für Kommunikationsmodule (s. S. 13).

Bezeichnung	Q ₃ m³/h	altes Q _n m³/h	DN mm	L mm	VE Stk.	Bestell-Nr.	Preis/St. Euro
WTZ 3-V-K +m (kalt bis 30°C)	2,5	1,5	15	82	24	1201112206	83,03
WTZ 3-V-W +m (warm bis 90°C)	2,5	1,5	15	82	24	1201212206	83,03



Lieferung ohne Zapfventil

Zapfventilwasserzähler GWZ 3-V

mit integrierter plumbierbarer Überwurfmutter zur Montage an Zapfventilen. Vorbereitet für Kommunikationsmodule (s. S. 13). Achtung: Einsatz nur im Innenbereich.

Bezeichnung	Q ₃ m³/h	altes Q _n m³/h	DN mm	L mm	VE Stk.	Bestell-Nr.	Preis/St. Euro
GWZ 3-V-K +m (kalt bis 30°C)	2,5	1,5	15	82	24	1401112206	89,69
GWZ 3-V-W +m (warm bis 90°C)	2,5	1,5	15	82	24	1401212206	89,69

WASSERZÄHLER SYSTEM VARIO 3=6

Für Kaltwasser bis 30°C und Warmwasser bis 90°C

Im Rahmen des gesetzlich vorgeschriebenen Eichaustauschs werden häufig in einer Liegenschaft Wasserzähler mit unterschiedlichen Baulängen angetroffen. Das System VARIO erleichtert die Arbeit des Installateurs, indem vor Ort die Baulängen Anpassung schnell und sicher vorgenommen werden kann.

Achtung:

Zwischen Zähler und Übergangsstücken werden nur radialdichtende O-Ringe verwendet!

Basis-Zähler

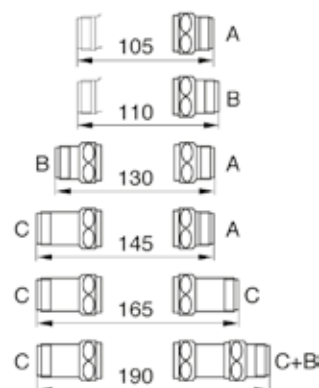
Die Zähler werden ohne Übergangsstücke geliefert. Vorbereitet für Kommunikationsmodule (s.S. 13)

Bezeichnung	Q ₃ m³/h	altes Qn m³/h	DN mm	L mm	VE Stk.	Bestell-Nr.	Preis/St. Euro
VARIO-BZ-K-½" +m (kalt bis 30 °C) Gehäuse ¾" AG	2,5	1,5	15	85	24	1501112206	45,99
VARIO-BZ-W-½" +m (warm bis 90 °C) Gehäuse ¾" AG	2,5	1,5	15	85	24	1501212206	45,99



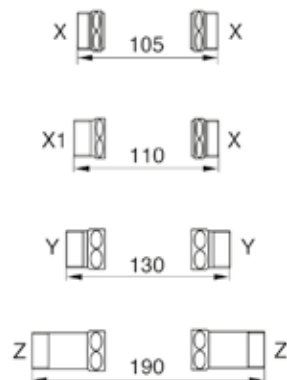
Übergangsstücke ¾" (A, B, C)

Bezeichnung	L mm	VE Stk.	Bestell-Nr.	Preis/St. Euro
VARIO-A ¾" AG X ¾" IG	20	20	9060	7,01
VARIO-B ¾" AG X ¾" IG	25	20	9061	8,16
VARIO-C ¾" AG X ¾" IG	40	20	9062	9,64



Übergangsstücke 1" (X, X1, Y, Z)

Bezeichnung	L mm	VE Stk.	Bestell-Nr.	Preis/St. Euro
VARIO-X 1" AG X ¾" IG	10	20	9063	8,28
VARIO-X1 1" AG X ¾" IG	15	20	9097	9,49
VARIO-Y 1" AG X ¾" IG	22,5	20	9064	9,13
VARIO-Z 1" AG X ¾" IG	52,5	20	9065	12,24



AUSTAUSCHWASSERZÄHLER SYSTEM V

Für Kaltwasser bis 30°C und Warmwasser bis 90°C

für Unterputzwasserzähler UP-3000

Vorbereitet für Kommunikationsmodule (s. S. 13).



Bezeichnung	Q ₃ m³/h	altes Q _n m³/h	DN mm	L mm	VE Stk.	Bestell-Nr.	Preis/St. Euro
AZE-3000-K +m* (kalt bis 30°C)	2,5	1,5	15	80	24	0903112206	49,05
AZE-3000-W +m* (warm bis 90°C)	2,5	1,5	15	80	24	0903212206	49,05

*Chromteile siehe Seite 6

für Unterputzwasserzähler UP-3003

Vorbereitet für Kommunikationsmodule (s. S. 13)



Bezeichnung	Q ₃ m³/h	altes Q _n m³/h	DN mm	L mm	VE Stk.	Bestell-Nr.	Preis/St. Euro
AZE-3003-K +m* (kalt bis 30°C)	2,5	1,5	15	86	24	0902112206	58,66
AZE-3003-W +m* (warm bis 90°C)	2,5	1,5	15	86	24	0902212206	58,66

*Chromteile siehe Seite 6

für CONTROLLER-V und BWZ 3-V ab Baujahr ca. 1985 und CONTROLLER V FleXX

mit 2/2-Loch-Adapter (CONTROLLER ausgerüstet mit QUICK-STOP-Ventil). Vorbereitet für Kommunikationsmodule (s. S. 13).



Bezeichnung	Q ₃ m³/h	altes Q _n m³/h	DN mm	L mm	VE Stk.	Bestell-Nr.	Preis/St. Euro
AZW-2/2-K +m (kalt bis 30 °C)	2,5	1,5	15		24	1105112206	82,38
AZW-2/2-W +m (warm bis 90°C)	2,5	1,5	15		24	1105212206	82,38
Quick-Stop-Absperrventil						9018	25,92

für CONTROLLER-V bis Baujahr ca. 1984

mit 4/2-Loch-Adapter (das Absperrventil ist mit einer Chromkappe abgedeckt). Vorbereitet für Kommunikationsmodule (s. S. 13).



Bezeichnung	Q ₃ m³/h	altes Q _n m³/h	DN mm	L mm	VE Stk.	Bestell-Nr.	Preis/St. Euro
AZW-4/2-K +m (kalt bis 30 °C)	2,5	1,5	15		24	1104112206	82,38
AZW-4/2-W +m (warm bis 90°C)	2,5	1,5	15		24	1104212206	82,38



Weitere Informationen zu Austauschwasserzählern finden Sie in unserer Wasserzähler-Austauschbroschüre P1295

L= Baulänge VE= Verpackungseinheit

Austausch

MEHRSTRAHL-NASSLÄUFER MNK

Für Kaltwasser bis 30°C. Ausführung PN 16 s.Prospekt-Nr. 0200

Ausführung für waagerechten Einbau (H)

Bezeichnung	Messbereich R	Q ₃ m³/h	altes Q _n m³/h	DN mm	L mm	VE Stk.	Bestell-Nr.	Preis/St. Euro
MNK 3-5-H (kalt bis 30°C)	R40	4,0	2,5	20	190	10	1701110006	77,93
MNK 7-10-H (kalt bis 30°C)	R40	10,0	6,0	25	260	5	1702110006	109,90
MNK 20-H (kalt bis 30°C)	R40	16,0	10,0	40	300	5	1703110006	241,41



Ausführung für Steigrohr-Einbau (St)

Bezeichnung	Messbereich R	Q ₃ m³/h	altes Q _n m³/h	DN mm	L mm	VE Stk.	Bestell-Nr.	Preis/St. Euro
MNK 3-5-St (kalt bis 30°C)	R40	4,0	2,5	20	105	10	1704110006	93,20
MNK 7-10-St (kalt bis 30°C)	R40	10,0	6,0	25	150	10	1705110006	145,54
MNK 20-St (kalt bis 30°C)	R40	16,0	10,0	40	150	4	1713110006	312,90



Ausführung für Fallrohr-Einbau (Fr)

Bezeichnung	Messbereich R	Q ₃ m³/h	altes Q _n m³/h	DN mm	L mm	Bestell-Nr.	Preis/St. Euro
MNK 3-5-Fr (kalt bis 30°C)	R40	4,0	2,5	20	190	1707110006	98,17
MNK 7-10-Fr (kalt bis 30°C)	R40	10,0	6,0	25	260	1708110006	161,23
MNK 20-Fr (kalt bis 30°C)	R40	16,0	10,0	40	300	1709110006	404,26


Hinweis:

Für Zähler mit Impulsausgang bzw. M-BUS-Anschluss Baureihe AQUADIS bzw. MTK/MTW mit FA verwenden.



WASSERZÄHLER-VERSCHRAUBUNGEN, PAARWEISE

Bezeichnung	DN mm	Bestell-Nr.	Preis/Paar Euro
Löt-Verschraubungen, Messing blank			
V-Löt 22 x 1" ms, paarweise		14589	8,77
Verschraubungen, verchromt			
V ¾ x 1"cr, paarweise	20	14582	12,47
Verschraubungen, Messing blank			
V ¾ x 1" ms, paarweise	20	14584	9,69
V 1 x 1¼" ms, paarweise	25	14590	19,00
V 1¼ x 1½" ms, paarweise	32	14591	27,55
V 1½ x 2" ms, paarweise	40	14592	42,62



MEHRSTRAHL-VOLLTROCKENLÄUFER MT

Für Kaltwasser bis 30°C und Warmwasser bis 90°C.

Ausführung PN 16 s. Prospekt-Nr. 0200

Ausführung für waagerechten Einbau (H)

Bezeichnung	Mess- bereich R	Q ₃ m³/h	altes Qn m³/h	R	DN mm	L mm.	Bestell-Nr.	Preis/St. Euro
MTK 3-5-H (kalt bis 30°C)	R40	4,0	2,5	40	20	190	1801130006	207,27
MTK 3-5-H-FA-100L/Imp.	R40	4,0	2,5	40	20	190	1801131006	369,00
MTW 3-5-H (warm bis 90°C)	R40	4,0	2,5	40	20	190	1801230006	220,07
MTW 3-5-H-FA-100L/Imp.	R40	4,0	2,5	40	20	190	1801231006	666,76
MTK 7-10-H (kalt bis 30°C)	R40	6,3	6,0	40	25	260	1802130006	284,07
MTK 7-10-H-FA-100L/Imp.	R40	6,3	6,0	40	25	260	1802131006	456,63
MTW 7-10-H (warm bis 90°C)	R40	6,3	6,0	40	25	260	1802230006	337,02
MTW 7-10-H-FA-100L/Imp.	R40	6,3	6,0	40	25	260	1802231006	862,03
MTK 20-H (kalt bis 30°C)	R40	16,0	10,0	40	40	300	1803130006	512,47
MTK 20-H-FA-100L/Imp.	R40	16,0	10,0	40	40	300	1803131006	799,07
MTW 20-H (warm bis 90°C)	R40	16,0	10,0	40	40	300	1803230006	684,01
MTW 20-H-FA-100L/Imp.	R40	16,0	10,0	40	40	300	1803231006	1.267,54

Ausführung für Steigrohr-Einbau (St)

Bezeichnung	Mess- bereich R	Q ₃ m³/h	altes Qn m³/h	R	DN mm	L mm.	Bestell-Nr.	Preis/St. Euro
MTK 3-5-St (kalt bis 30°C)	R40	4,0	2,5	40	20	105	1804130006	235,68
MTK 3-5-St-FA-100L/Imp.	R40	4,0	2,5	40	20	105	1804131006	418,22
MTW 3-5-St (warm bis 90°C)	R40	4,0	2,5	40	20	105	1804230006	253,08
MTW 3-5-St-FA-100L/Imp.	R40	4,0	2,5	40	20	105	1804231006	750,10
MTK 7-10-St (kalt bis 30°C)	R40	6,3	6,0	40	25	150	1805130006	310,64
MTK 7-10-St-FA-100L/Imp.	R40	6,3	6,0	40	25	150	1805131006	526,00
MTW 7-10-St (warm bis 90°C)	R40	6,3	6,0	40	25	150	1805230006	388,98
MTW 7-10-St-FA-100L/Imp.	R40	6,3	6,0	40	25	150	1805231006	905,04
MTK 20-St (kalt bis 30°C)	R40	16,0	10,0	40	40	200	1806130006	560,85
MTK 20-St-FA-100L/Imp.	R40	16,0	10,0	40	40	200	1806131006	920,53
MTW 20-St (warm bis 90°C)	R40	16,0	10,0	40	40	200	1806230006	851,17
MTW 20-St-FA-100L/Imp.	R40	16,0	10,0	40	40	200	1806231006	1.394,05

Ausführung für Fallrohr-Einbau (Fr)

Bezeichnung	Mess- bereich R	Q ₃ m³/h	altes Qn m³/h	R	DN mm	L mm.	Bestell-Nr.	Preis/St. Euro
MTK 3-5-Fr (kalt bis 30°C)	R40	4,0	2,5	40	20	105	1807130006	241,10
MTK 3-5-Fr-FA-100L/Imp.	R40	4,0	2,5	40	20	105	1807131006	472,29
MTW 3-5-Fr (warm bis 90°C)	R40	4,0	2,5	40	20	105	1807230006	257,67
MTW 3-5-Fr-FA-100L/Imp.	R40	4,0	2,5	40	20	105	1807231006	800,01
MTK 7-10-Fr (kalt bis 30°C)	R40	6,3	6,0	40	25	150	1808130006	317,70
MTK 7-10-Fr-FA-100L/Imp.	R40	6,3	6,0	40	25	150	1808131006	539,66
MTW 7-10-Fr (warm bis 90°C)	R40	6,3	6,0	40	25	150	1808230006	392,68
MTW 7-10-Fr-FA-100L/Imp.	R40	6,3	6,0	40	25	150	1808231006	924,74
MTK 20-Fr (kalt bis 30°C)	R40	16,0	10,0	40	40	200	1809130006	584,54
MTK 20-Fr-FA-100L/Imp.	R40	16,0	10,0	40	40	200	1809131006	917,09
MTW 20-Fr (warm bis 90°C)	R40	16,0	10,0	40	40	200	1809230006	862,03
MTW 20-Fr-FA-100L/Imp.	R40	16,0	10,0	40	40	200	1809231006	1.480,25

Wasserzählerverschraubungen s. S. 19.

Hinweis:

Für Zähler mit M-Bus Anwendungen verwenden Sie bitte den IS Uni (siehe Seite 53)

L= Baulänge

RINGKOLBEN-HAUSWASSERZÄHLER

Für Kaltwasser bis 30°C.

AQUADIS Ringkolben-Hauswasserzähler

Ausführung PN 16. Für höchste Messgenauigkeit, standardmäßig vorbereitet für die Montage von Cyble-Kommunikationsmodulen (s. S. 23). Einbaulage: vertikal oder horizontal. Siehe Prospekt-Nr. 0204.

Bezeichnung	Q ₃ m³/h	altes Qn m³/h	DN mm	L mm	Bestell-Nr.	Preis/St. Euro
Aquadis+ Q3 = 2,5 R 110 -1 60	2,5	1,5	15	110	325313030699	93,25
Aquadis+ warm Q3=2,5 R160 (bis 90°C)	2,5	1,5	15	110	325323030699	119,84
Aquadis+ Q3=2,5 R160 - 190	2,5	1,5	20	190	325513030699	93,25
Aquadis P50 Q3=4,0 R160 (bis 50°C)	4,0	2,5	20	190	321613000699	105,61
Aquadis P111 Q3=6,3 R160	6,3	5,0	25	260	AQ025DM260_004	283,24
Aquadis P290 Q3=16 R 160	16,0	10,0	40	300	AQ040FM300_004	413,46

Zähler mit Cyble M-BUS nach Kundenanforderungen programmiert (Primäradressen angeben)

Aquadis+ Q3 = 2,5 R 160 -M-Bus	2,5	1,5	15	110	3253133097	375,11
Aquadis+ warm Q3=2,5 R160 (bis 90 °C) M-Bus	2,5	1,5	15	110	3253233097	401,71
Aquadis+ Q3=2,5 R160-M-Bus	2,5	1,5	20	190	3255133097	375,11
Aquadis P50 Q3=4,0 R160 (bis 50°C)-M-Bus	4,0	2,5	20	190	3216133097	387,52
Aquadis P111 Q3=6,3 R160-M-Bus	6,3	5,0	25	260	3269133097	565,13
Aquadis P290 Q3=16 R160-M-Bus	16,0	10,0	40	300	3261133197	695,33



GROSSWASSERZÄHLER

Für Kaltwasser bis 30°C.

WOLTMAG Woltmannzähler Bauart WS und ISO-FLO Verbundwasserzähler Bauart WPV

Woltmannzähler der Bauart WS und ISO-FLO Verbundwasserzähler der Bauart WPV werden durch Einstrahlzähler der Baureihe Flostar-M ersetzt. In der Messgenauigkeit übertrifft der Flostar-M die hohen Anforderungen der metrologischen Klasse C und verbindet niedrige Anlaufwerte mit hoher Überlastsicherheit. Mit VDS-Zertifikat für den Einsatz in Feuerlöschleitungen. Die Baulängen und Anschlussmaße sind kompatibel zur Bauart WS und WPV.

FLOSTAR M Einstrahl-Grosswasserzähler

Ausführung: DN50-100 = 50°C, DN150 = 30°C - PN 16. Standardmäßig vorbereitet für die Montage von Cyble-Kommunikationsmodulen (s. S. 23). Horizontale Einbaulage.

Bezeichnung	Q ₃ m³/h	altes Qn m³/h	DN mm	L mm	Bestell-Nr.	Preis/St. Euro
Flostar TU 1.50-270 MID Q3=25 R 250	25	15	50	270	FL505GO270_004	1.606,92
Flostar TU 1.65-300 MID Q3=40 R 315	40	20	65	300	FL65HPGER	1.682,79
Flostar TU 1.80-300 Q3=63 R315	63	30	80	300	FL80IPDINGER	1.888,04
Flostar TU 1.100-360 MID Q3=100 R315	100	50	100	360	FL100JPDINGER	2.200,12
Flostar TU1.150-500 MID Q3=160 R315	160	100	150	500	FL150KPGER	8.570,84

Zähler mit Cyble M-BUS nach Kundenanforderungen programmiert (Primäradressen angeben)

Flostar TU 1.50-270 MID Q3=25 R 250 MBUS	25	15	50	270	3109133097	1.888,78
Flostar TU 1.65-300 MID Q3=40 R 315 MBUS	40	20	65	300	3104133097	1.964,68
Flostar TU 1.80-300 MID Q3=63 R 250 MBUS	63	30	80	300	3110133097	2.169,90
Flostar TU 1.100-360 MID Q3=100 R315 MBUS	100	50	100	360	3111133097	2.481,28
Flostar TU 1.150-500 MID Q3=160 R315 MBUS	160	100	150	500	3112133097	8.852,72



L= Baulänge VE= Verpackungseinheit

GROSSWASSERZÄHLER

Für Kaltwasser bis 50°C.

WOLTEX Woltmannzähler Bauart WP

Einbaulage: vertikal oder horizontal. Siehe Prospekt-Nr. P0302. Standardmäßig vorbereitet für die Montage von Cyble-Kommunikationsmodulen (s. S. 23).



Bezeichnung	R	Q ₃ m³/h	altes Q _n m³/h	DN mm	L mm	Bestell-Nr.	Preis/St. Euro
WEN 50 (Grauguss-Ausführung PN 16)	R100	40	15	50	200	WE050HK200U01DE	1.401,85
WEN 65 (Grauguss-Ausführung PN 16)	R100	63	25	65	200	WE065IK200U01DE	1.508,69
WEN 80 (Grauguss-Ausführung PN 16)	R100	100	40	80	225	WE080JK225U01P2	1.698,29
WEN 100 (Grauguss-Ausführung PN 16)	R100	160	60	100	250	WE100KK250_01	1.956,87
WEN 125 (Grauguss-Ausführung PN 16)	R100	160	100	125	250	WE125KK250_01	2.860,85
WEN 150 (Grauguss-Ausführung PN 16)	R100	400	150	150	300	WE150MK300_01	3.023,51
WEN 200 (Grauguss-Ausführung PN 16)	R40	630	250	200	350	WE200NG350_01P2	3.693,20
WEN 250 (Grauguss-Ausführung PN 16)	R40	1000	400	250	450	WE250OG450_01P2	5.767,50
WEN 300 (Grauguss-Ausführung PN 16)	R80	1600	600	300	500	WE300PJ500_01P2	7.429,45
Zähler mit Cyble M-BUS nach Kundenanforderungen programmiert (Primäradresse angeben)							
WEN 50 (Grauguss-Ausführung PN 16)-MBUS	R100	40	15	50	200	1901113097	1.683,72
WEN 65 (Grauguss-Ausführung PN 16)-MBUS	R100	63	25	65	200	1903113097	1.750,58
WEN 80 (Grauguss-Ausführung PN 16)-MBUS	R100	100	40	80	225	1905113097	1.980,16
WEN 100 (Grauguss-Ausführung PN 16)-MBUS	R100	160	60	100	250	1907113097	2.238,74
WEN 125 (Grauguss-Ausführung PN 16)-MBUS	R100	160	100	125	250	1909113097	3.142,73
WEN 150 (Grauguss-Ausführung PN 16)-MBUS	R100	400	150	150	300	1911113097	3.305,40
WEN 200 (Grauguss-Ausführung PN 16)-MBUS	R40	630	250	200	350	1913113097	3.975,04
WEN 250 (Grauguss-Ausführung PN 16)-MBUS	R40	1000	400	250	450	1915113097	6.049,39
WEN 300 (Grauguss-Ausführung PN 16)-MBUS	R80	1600	600	300	500	1917113097	7.711,33

ZUBEHÖR FÜR GROSSWASSERZÄHLER

Für Kaltwasser bis 30°C.

Ausgleichssystem AD für ISO-/DIN-Baulängen (Flostar M)

Ausgleichsstück in Stahlausführung mit Kugelhahn für Zähler nach DIN 19625/ISO 4064 (WS). Ausführung 30°C - PN 16.



Bezeichnung	DN mm	L mm	Bestell-Nr.	Preis/St. Euro
AD DN50 L330	50	330 ± 30	17778	1.134,17
AD DN80 L400	80	400 ± 50	17779	1.331,28
AD DN100 L440	100	440 ± 50	17780	1.589,28
AD DN150 L495	150	495 -/+120	17781	3.467,52

Strömungsgleichrichter S-3 D

Ausführung 40°C - PN 16. Siehe Prospekt-Nr. P0401



Bezeichnung	DN mm	L mm	Bestell-Nr.	Preis/St. Euro
S-3 D 50-150 40 C	50	150	STA50	284,63
S-3 D 65-195 40 C	65	195	STA65	309,97
S-3 D 80-240 40 C	80	240	STA88	336,22
S-3 D 100-300 40 C	100	300	STA100	572,37
S-3 D 150-450 40 C	150	450	STA150	1.094,90
S-3 D 200-600 40 C	200	600	STA200PN16	2.043,10

L= Baulänge VE= Verpackungseinheit

CYBLE-KOMMUNIKATIONSMODULE FÜR HAUS- UND GROSSWASSERZÄHLER

Einfache Montage, jederzeit nachrüstbar auf alle Itron Haus- und Großwasserzähler.
CYBLE heißt die Systemlösung zur Fernauslesung von Allmess Ringkolben- und Großwasserzählern.

Vorteile:

- » Robuster, verschleißfreier und wasserdichter Aufbau
- » hohe Funktionssicherheit und Langzeitstabilität
- » Rückwirkungsfreie elektronische Abtastung
- » Rückflusserkennung



Großwasserzähler mit Cyble

CYBLE Sensor

Impulsgeber mit Drehrichtungserkennung und Berücksichtigung des rückwärts geflossenen Volumens. Kompatibel zu Signalausgängen von Reedkontakten. 12-Jahresbatterie. Siehe Prospekt-Nr. P0203. Die Ausgangs-Impulswertigkeit ergibt sich aus der Kombination von Zählertyp und Cyble Bestellnummer (siehe Tabelle).



Cyble Sensor

Zählertyp	DN	Resultierende Ausgangs- Impuls- wertigkeit	Bestellnummer				
			T3CIB2K0001	T3CIB2K0002	T3CIB2K0010	T3CIB2K0025	T3CIB2K0100
Aquadis (Standard)	DN 15...40	l/Impuls	1	2,5	10	25	100
Flostar M	DN 50...100	l/Impuls	10	25	100	250	1.000
Flostar M	DN 150	l/Impuls	100	250	1.000	2.500	10.000
Woltex	DN 50...125	l/Impuls	10	25	100	250	1.000
Woltex	DN 150...300	l/Impuls	100	250	1.000	2.500	10.000
Preis/St. EURO			107,02	107,02	107,02	107,02	107,02

Weitere Ausführungen auf Anfrage

CYBLE M-BUS

M-BUS Modul mit Drehrichtungserkennung und Berücksichtigung des rückwärts geflossenen Volumens. 12-Jahresbatterie. M-BUS-Protokoll gemäß EN 1434-3. Siehe Prospekt-Nr. P0510.

Bezeichnung	Bestell-Nr.	Preis/St. Euro
CYBLE M-BUS (unparametriert)	TRCIBMBUSAO	197,51
Kosten für Parametrierung und Inbetriebnahme vor Ort	auf Anfrage	




Cyble M-BUS

LEITFADEN ZUR WÄRMEZÄHLER AUSWAHL NEUINSTALLATION ODER EICHAUSTAUSCH - WELCHER ZÄHLER IST DER RICHTIGE?

Variante Messkapselzähler


Passend für alle Versionen von Allmess-Messkapselzählern mit den dargestellten Fühlern!

1. Rücklauf mit Allmess EAT



Aussparung


2. Vorlauf



oder

➡

3. Neuinstallation oder Eichaustausch




Artikel-Nummern siehe Seite 26

Variante Verschraubungszähler

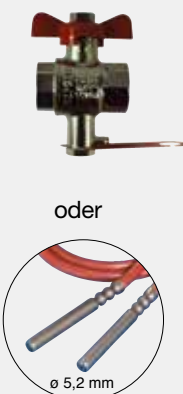
Passend für alle Verschraubungszähler und Passtücke mit den angegebenen Maßen und Fühlern

1. Rücklauf mit lösbaren Verschraubungen

BL 110, DN15, ¾" AG (SW30)
oder
BL 130, DN20, 1" AG (SW36)



2. Vorlauf




oder

ø 5,2 mm

➡

3. Neuinstallation oder Eichaustausch



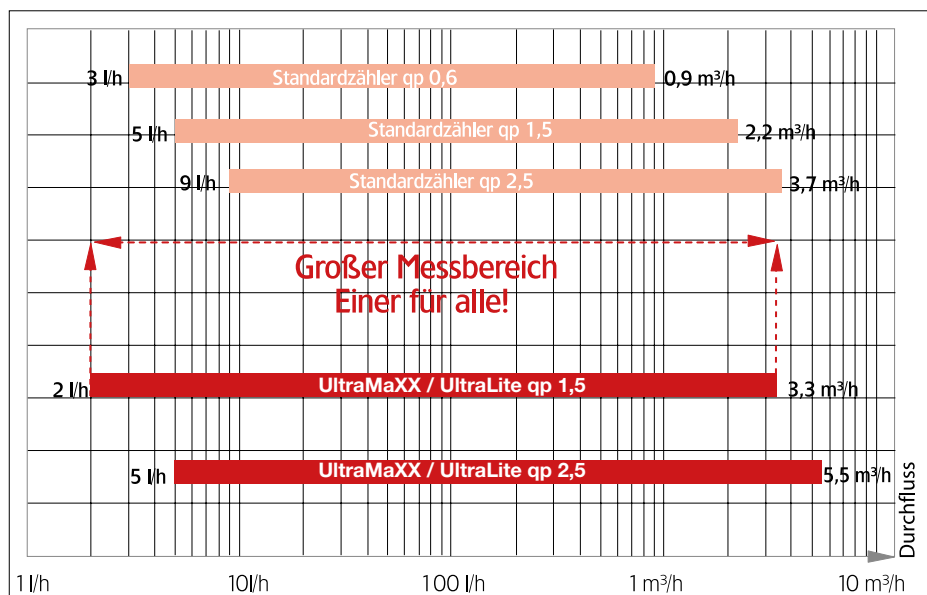
Artikel-Nummern siehe Seite 29

Warum Ultraschallwärmesähler von Allmess?

Einer für alle!

Die außergewöhnlich hohe Messdynamik (2-3300 l/h bei $q_p 1,5$ und 5-5500 l/h bei $q_p 2,5$) macht Allmess Ultraschallzähler zu echten Mehrbereichszählern.

- » Standard $q_p 1,5$ deckt auch den Messbereich von Zählern mit $q_p 0,6$ ab
- » Präzise Messwerte auch in Anlagen mit schnellen Temperaturänderungen
- » Gute Ablesbarkeit durch abnehmbares Rechenwerk
- » Beständig gegen Verschmutzungen, da keine beweglichen Teile.
- » Zukunftssicher durch Nachrüstbarkeit auf Funkauslesung



ALLMESS WÄRMEZÄHLERSYSTEME FÜR ALLE ANWENDUNGEN

Auch als
Kälte- oder
Kombizähler

Ultraschall Messkapselwärmehähler Integral-MK UltraMaXX ($q_p 1,5$ und $2,5 \text{ m}^3/\text{h}$)

Der INTEGRAL-MK UltraMaXX kombiniert auf einmalige Weise das bewährte Messkapselsystem mit innovativer Ultraschalltechnologie.

Das Messkapselsystem gewährleistet einen sicheren und schnellen Eich austausch. Die außergewöhnlich hohe Messdynamik ($2-3300 \text{ l/h}$ bei $q_p 1,5$) macht den UltraMaXX zu einem echten Mehrbereichszähler.

Rückwärtskompatibel: Auch passend auf bereits installierte Allmess EATs mit Tauchhülsen. Verschiedene Varianten ermöglichen die Einbindung in Fernauslesesysteme wie M-BUS oder Funk oder auf Impulsen beruhende Systeme.

Die Variante mit sehr kurzen Energieberechnungsintervallen (HA) ist optimal geeignet für den Einsatz in Verbindung mit Wärmetauschern.

Zum Einsatz in Klima wie auch kombinierten Wärme-/Kälteanlagen stehen entsprechende Varianten zur Verfügung.

UltraMaXX Kältezähler sind zugelassen und geprüft gemäß nationaler Richtlinie PTB TR-K 7.2. Ausführungen zur kombinierten Wärme-/Kältemessung sind zugelassen und geprüft für Wärmemessung gemäß Richtlinie 2014/32/EG (MID), die Anzeige der Kälteenergie erfolgt hier in einer Zusatzanzeige.



Ultraschall Kompaktwärmehähler Integral-V UltraLite PRO ($q_p 0,6 - 2,5 \text{ m}^3/\text{h}$)

Der Verschraubungswärmehähler Integral-V UltraLite PRO mit innovativer Fühler-technik optimal für Neuanlagen und Eich austausch, auch wenn ein Fremdfabrikat im Heizkreislauf vorgefunden wird. Standardmäßig ausgestattet mit Hoher Abtastrate ist dieser Wärmehähler optimal für den Einsatz in Frischwarmwasserstationen geeignet.

Für
Neuanlagen
und Eich aus-
tausch



Ultraschall Kompaktwärmehähler CF Echo II ($q_p 0,6 - 15 \text{ m}^3/\text{h}$)

Der Kompaktwärmehähler CF Echo II ist mit direktmessenden Temperaturfühler (bis $10 \text{ m}^3/\text{h}$) oder Tauchhülsenfühlern erhältlich und wird vorverkabelt ausgeliefert. Dieses verhindert das Vertauschen von Durchfluss-Sensoren vor Ort.

CF Echo II HA ($q_p 3,5 - 10,0 \text{ m}^3/\text{h}$)

Die Programmierung des CF Echo II auf hohe Abtastraten ermöglicht genaueste Verbrauchserfassung auch in Heizungsanlagen mit stark schwankenden Temperaturen.

CF Echo II Solar ($q_p 0,6 - 2,5 \text{ m}^3/\text{h}$)

Werksgeprüft und vorbereitet für Fernauslesung, standardmäßig mit 12-Jahres-batterie. Eichfähig nur für das Medium Wasser.



Ultraschall Splitwärmehähler System MEGACONTROL-CF 51 ($q_p 0,6 - 150 \text{ m}^3/\text{h}$)

Die komplette MEGACONTROL-CF 51 Baureihe steht wahlweise in der Ausführung als Wärmehähler, als Kältezähler oder als kombinierter Wärme-/Kältezähler zur Verfügung. Der Zähler wird als Komplettzähler ausgeliefert und bietet **maximale Flexibilität durch Verkabelung vor Ort**.

System MEGACONTROL-CF 51 Austausch Fremdfabrikate ($q_p 3,5 - 250 \text{ m}^3/\text{h}$)

Dieses System umfasst Splitwärmehähler für den Austausch von Fremdfabrikaten für die Nenngrößen von DN25 - 200 mm.



ULTRASCHALL MESSKAPSELWÄRMEZÄHLER INTEGRAL-MK ULTRAMAXX

s. Prospekt-Nr. P0012

Achtung: Der Montageschlüssel WMZ-MK muss separat bestellt werden.



Integral-MK UltraMaXX


Bestehend aus abnehmbarem Rechenwerk mit 8-stelliger LC-Anzeige, Ultraschall-Durchfluss-Sensor in den Größen q_p 1,5 und 2,5 m³/h sowie Pt 500 direktmessenden Temperaturfühler DS6 mit 1,2 m Kabellänge (auch passend in Allmess Tauchhülsen ø 6 mm).

Bezeichnung	q_p m³/h	DN mm	VE Stk.	Bestell-Nr.	Preis/St. Euro
Standard					
Int-MK-UltraMaXX q_p 1,5 DS6-1,2m	1,5	15	12	560223000006	392,99
Int-MK-UltraMaXX q_p 2,5 DS6-1,2m	2,5	20	12	560423000006	414,22
Energie- und Volumenfernanzeige					
Int-MK-UltraMaXX q_p 1,5 DS6-1,2m FA EV	1,5	15	12	560223400006	449,63
Int-MK-UltraMaXX q_p 2,5 DS6-1,2m FA EV	2,5	20	12	560423400006	470,87
M-Bus Ausgang nach EN 1434-3					
Int-MK-UltraMaXX q_p 1,5 DS6-1,2m MBus	1,5	15	12	560223100006	449,63
Int-MK-UltraMaXX q_p 2,5 DS6-1,2m MBus	2,5	20	12	560423100006	470,87
M-Bus/4 Wasserzähler					
Int-MK-UltraMaXX q_p 1,5 DS6-1,2m MBus/4WZ	1,5	15	12	560223230006	470,87
Int-MK-UltraMaXX q_p 2,5 DS6 -1,2m MBus/4WZ	2,5	20	12	560423230006	492,12
Hohe Abtastrate					
Int-MK-UltraMaXX q_p 1,5 DS6-1,2m HA	1,5	15	12	56022300006590	407,15
Int-MK-UltraMaXX q_p 2,5 DS6 -1,2m HA	2,5	20	12	56042300006590	428,38
Hohe Abtastrate mit M-Bus Ausgang nach EN 1434-3					
Int-MK-UltraMaXX q_p 1,5 DS6-1,2m HA MBus	1,5	15	12	56022310006590	463,80
Int-MK-UltraMaXX q_p 2,5 DS6-1,2m HA MBus	2,5	20	12	56042310006590	485,04
Hohe Abtastrate mit Energie- und Volumenfernanzeige					
Int-MK-UltraMaXX q_p 1,5 DS6-1,2m HA FA EV	1,5	15	12	56022340006590	463,80
Int-MK-UltraMaXX q_p 2,5 DS6-1,2m HA FA EV	2,5	20	12	56042340006590	485,04
Hohe Abtastrate mit M-Bus/4 Wasserzähler					
Int-MK-UltraMaXX q_p 1,5 DS6-1,2m HA MBus/4WZ	1,5	15	12	56022323006590	485,04
Int-MK-UltraMaXX q_p 2,5 DS6 -1,2m HA MBus/4WZ	2,5	20	12	56042323006590	506,27
Sonderausstattungen					
verlängertes Temperaturfühlerkabel (Mehrpreis) 1,75 m				Bestell-Nr. auf Anfrage	34,43
verlängertes Temperaturfühlerkabel (Mehrpreis) 5,0 m				Bestell-Nr. auf Anfrage	54,55
Vorlaufeinbau (Mehrpreis) VOR				Bestell-Nr. auf Anfrage	77,47

L= Baulänge VE= Verpackungseinheit

ULTRASCHALL MESSKAPSELZÄHLER KÄLTE/KOMBI UND EINBAUSÄTZE INTEGRAL-MK ULTRAMAXX

s. Prospekt-Nr. 0012



Bezeichnung	q _p m³/h	DN mm	VE Stk.	Bestell-Nr.	Preis/St. Euro
Kältezähler (zugelassen nach PTB K 7.2)					
Kälte - Standard					
Int-MK-UltraMaXX qp 1,5 DS6-1,2m Kälte	1,5	15	12	560263000006	428,38
Int-MK-UltraMaXX qp 2,5 DS6-1,2m Kälte	2,5	20	12	560463000006	449,63
Kälte - Energie- und Volumenfernanzeige					
Int-MK-UltraMaXX qp 1,5 DS6-1,2m FA EV Kälte	1,5	15	12	560263400006	485,04
Int-MK-UltraMaXX qp 2,5 DS6-1,2m FA EV Kälte	2,5	20	12	560463400006	506,27
Kälte - M-Bus Ausgang nach EN 1434-3					
Int-MK-UltraMaXX qp 1,5 DS6-1,2m MBus Kälte	1,5	15	12	560263100006	485,04
Int-MK-UltraMaXX qp 2,5 DS6-1,2m MBus Kälte	2,5	20	12	560463100006	506,27
Kombizähler (Wärmeenergie MID zugelassen, Anzeige der Kälteenergie in Zusatzanzeige)					
Kombi - Standard					
Int-MK-UltraMaXX qp 1,5 DS6-1,7m Kombi	1,5	15	12	560293030106	428,38
Int-MK-UltraMaXX qp 2,5 DS6-1,7m Kombi	2,5	20	12	560493030106	449,63
Kombi - Wärme - Kälteenergiefernanzeige					
Int-MK-UltraMaXX qp 1,5 DS6-1,7m FA EV Kombi	1,5	15	12	560293430106	485,04
Int-MK-UltraMaXX qp 2,5 DS6-1,7m FA EV Kombi	2,5	20	12	560493430106	506,27
Kombi - M-Bus Ausgang nach EN 1434-3					
Int-MK-UltraMaXX qp 1,5 DS6-1,7m MBus Kombi	1,5	15	12	560293130106	485,04
Int-MK-UltraMaXX qp 2,5 DS6-1,7m MBus Kombi	2,5	20	12	560493130106	506,27



Einbausätze EAT - DS6 für UltraMaXX

bestehend aus einem Einrohranschluss (EAT) mit integrierter Rücklaufftemperaturmess-Stelle und Blindflansch sowie einem Vorlaufkugelhahn.

Bezeichnung	q _p m³/h	L mm	VE Stk.	Bestell-Nr.	Preis/St. Euro
Einbausatz EAT für Direktmessung (inkl. Absperrorgane und Vorlaufkugelhahn)					
EAT ¾"-DS6-KH-DN15 200 mm*	1,5	200	10	2501000006	81,31
EAT 1"-DS6-KH-DN20 230 mm*	2,5	230	10	2503000006	81,31
Einbausatz EAT für Direktmessung (ohne Absperrorgane, mit Vorlaufkugelhahn)					
EAT ¾"-DS6-DN15 110 mm*	1,5	110	10	2502000006	49,96
EAT 1"-DS6-DN20 130 mm*	2,5	130	10	2504000006	49,96
Einbausatz EAT DS6 für Schrankmontage (ohne Vorlaufkugelhahn)					
EAT ¾" mit ½" DS6 Adapter*	1,5	110	10	2505000006	35,35
EAT ¾"-DS6 DN15 110 mm*	1,5	110	10	2502000406	34,11
EAT 1"-DS6-DN20 130 mm*	2,5	130	10	2504000406	34,11
Isolierungen					
Isolierset für EAT ¾"-KH	1,5	200	10	2551000006	47,27
Isolierset für EAT 1"-KH	2,5	230	10	2553000006	49,69

*Nicht für Fühler nach AGFW-Standard bzw. nach EN1434 geeignet!

L= Baulänge VE= Verpackungseinheit



Isolierset mit Zähler


Praktische
Montage-
schlüssel zur
Montage und Demon-
tage von Allmess
Messkapsel-
wärmezählern.



Montageschlüssel WMZ-MK



Montageschlüssel MK
UltraMaXX Profi



1/2" DS6

3/8" DS6



ZUBEHÖR MESSKAPSELWÄRMEZÄHLER UND EINBAUSÄTZE

Profi-Montageschlüssel und Zubehör

Bezeichnung	Bestell-Nr.	Preis/St. Euro
Montageschlüssel WMZ-MK	5699000006	11,53
Montageschlüssel MK UltraMaXX Profi	5699008806	79,07
Testfühler für Tauchhülsen Identifikation	15098	46,62

Zubehör

Bitte verwenden Sie keine handelsüblichen Anschweißmuffen, sondern nur die hier aufgeführten kurzen Ausführungen.

Bezeichnung	Bestell-Nr.	Preis/St. Euro
Anschweißmuffen		
AM 3/8" x 12 mm	9082	5,39
AM 3/8" x 37 mm / 45°	9090	10,93
Tauchhülsen		
TH M10 x 1 x 28,5 mm, für Temperaturfühler THF 50, DS6	9079	11,22
TH 3/8" x 33 mm, für Temperaturfühler THF 50, DS6	9080	12,81
TH 3/8" x 75 mm, für Temperaturfühler THF 50	9089	23,24
TH 1/4" x 28 mm, für Temperaturfühler THF 50, DS6	6811	10,93
TH 1/2" x 33,5 mm, für Temperaturfühler THF 50, DS6	2680	15,31
TH 1/2" x 35 mm, für 5,2 mm Temperaturfühler	8125	15,31
TH M10 x 1, für 5,2 mm Temperaturfühler	6988	11,22
Vorlauf-Messing-Profilstück mit Tauchhülse TH M10 x 1		
VTTH 1" x 46 mm	9166	28,46
VTTH 3/4" x 38 mm	1838	28,46
VTTH 1/2" x 55 mm (Tauchhülse 1/2")	13861	28,46
VTTH 3/4" x 38 mm, 5,2 mm	11336	28,46

Bezeichnung	Bestell-Nr.	Preis/St. Euro
Adapter DS6* Kugelhähne für Umstellung auf Direktmessung		
DS6 Adapter M10x1 DS6	15432	4,14
DS6 Adapter 1/2" DS6	15251	9,54
DS6 Adapter 3/8" DS6	15252	17,33
Kugelhahn mit Impfstelle DS6 3/4"	15316	27,02
Kugelhahn mit Impfstelle DS6 1"	15315	34,46

*Nicht für Fühler nach AGFW-Standard bzw. nach EN1434 geeignet!

EquaScan Funkmodul für den UltraMaXX* und UltraLite PRO*

Zum Anschluss an das Allmess Funksystem EquaScan.

Bezeichnung	Bestell-Nr.	Preis/St. Euro
Wärmezählerfunkmodul hMIU ^{RF}	8030C03106	60,73

*Nicht für Version M-BUS/4 Wasserzähler

VERSCHRAUBUNGSWÄRMEZÄHLER INTEGRAL-V ULTRALITE PRO

siehe Wärmezähleraustausch-Broschüre Nr. P 1296

Für
Neuanlagen
und
Eichaustausch

Integral-V UltraLite PRO

Mehrbereichs-Ultraschall-Kompakt-Wärmezähler Allmess Integral-V UltraLite PRO standardmäßig mit hoher Abtastrate. Temperaturfühler zum Einbau in Messpunkte gemäß EN 1434 oder Tauchhülsen 5,2 mm mit 1,6 m Kabellänge. 18 Monatsendwerte, optische Schnittstelle.

Mit Verschraubungsdurchflusssensor in Ultraschall-Technologie, Rechenwerk (abnehmbar) und Temperaturfühlern, Dichtungs- und Plombiermaterial. Mit MID-Zulassung. Horizontale (h) und vertikale (v) Montage, sogar über Kopf.

Integral-V UltraLite PRO

Bezeichnung	q _p m³/h	DN	L mm	Ge- winde	Bestell-Nr.	Preis/St. Euro
Für Nachrüstung/Eichaustausch und Neuanlagen (5,2 mm Tauchhülsenfühler mit Direktmessungsadaptern)						
Hohe Abtastrate						
Integral-V UltraLite PRO q _p 1,5-5,2 mm HA	1,5	15	110	3/4"	561423001706HA	378,04
Integral-V UltraLite PRO q _p 2,5-5,2 mm HA	2,5	20	130	1"	561823001706HA	394,47
Hohe Abtastrate mit Energie- und Volumenfernanzeige						
Integral-V UltraLite PRO q _p 1,5-5,2 mm-FA EV HA	1,5	15	110	3/4"	561423401706HA	434,68
Integral-V UltraLite PRO q _p 2,5-5,2 mm-FA EV HA	2,5	20	130	1"	561823401706HA	451,11
Hohe Abtastrate mit M-BUS Ausgang nach EN 1434-3						
Integral-V UltraLite PRO q _p 1,5-5,2 mm-M-BUS HA	1,5	15	110	3/4"	561423101706HA	434,68
Integral-V UltraLite PRO q _p 2,5-5,2 mm-M-BUS HA	2,5	20	130	1"	561823101706HA	451,11
Für Nachrüstung/Eichaustausch (5,0 mm Tauchhülsenfühler ohne Direktmessungsadapter)						
Hohe Abtastrate						
Integral-V UltraLite PRO q _p 1,5 TF5,0 HA	1,5	15	110	3/4"	561423001806HA	378,04
Integral-V UltraLite PRO q _p 2,5 TF5,0 HA	2,5	20	130	1"	561823001806HA	394,47

Einbausätze EBS - 5,2 mm mit Distanzstück

Bezeichnung	L mm	Bestell-Nr.	Preis/St. Euro
Einbausatz EBS Direktmessung ohne Absperrorgane (mit 1 Vorlaufkugelhahn)			
EBS DN15 G¾"x110-D	110	2434000106	51,23
EBS DN20 G1"x130-D	130	2432000106	55,83
Einbausatz EBS Direktmessung mit Absperrorganen (2 Kugelhähne und 1 Vorlaufkugelhahn)			
EBS DN15 G¾"x110-D-KH	200	2433000106	78,40
EBS DN20 G1"x130-D-KH	230	2431000106	83,78

Sonderausstattung

Bezeichnung	Bestell-Nr.	Preis/St. EURO
verlängertes Temperaturfühlerkabel (Mehrpreis) 5,0 m	Bestell-Nr. auf Anfrage	54,55
Vorlaufeinbau (Mehrpreis) VOR	Bestell-Nr. auf Anfrage	77,47

L= Baulänge VE= Verpackungseinheit



Einbausatz mit Absperrorganen

ULTRASCHALL-KOMPAKTWÄRMEZÄHLER CF ECHO II FÜR NEUANLAGEN

(q_p 0,6 m³/h bis q_p 15 m³/h)

Neuanlagen
und Austausch



CF Echo II DN 15 mit
abgenommenem Rechenwerk

CF Echo II für Direktmessung (EN1434)

Bestehend aus einem abnehmbaren Rechenwerk, Verbindungskabel 1,5 m, vorverkabelt, Volumenmessteil und direktmessenden Temperaturfühlern nach EN 1434. Standardmäßig vorbereitet für Fernauslesung. Auch für den Einsatz in Wärmepumpen geeignet.

Bezeichnung	q_p m³/h	DN mm	L mm	Gewinde/ Flansch	Bestell-Nr.	Preis/St. Euro
CF Echo II für Direktmessung						
CF-E II 0,6-110 -D	0,6	15	110	G ¾ B	610071000065	609,47
CF-E II 0,6-130 -D	0,6	20	130	G 1 B	610171000065	622,67
CF-E II 0,6-190 -D	0,6	20	190	G 1 B	610271000065	622,67
CF-E II 0,6-190 F -D	0,6	20	190	Flansch	610371000065	753,50
CF-E II 1,5-110 -D	1,5	15	110	G ¾ B	610571000065	609,47
CF-E II 1,5-130 -D	1,5	20	130	G 1 B	610671000065	622,67
CF-E II 1,5-190 -D	1,5	20	190	G 1 B	610771000065	622,67
CF-E II 1,5-190 F -D	1,5	20	190	Flansch	610871000065	753,50
CF-E II 2,5-130 -D	2,5	20	130	G 1 B	611171000065	639,23
CF-E II 2,5-190 -D	2,5	20	190	G 1 B	611271000065	639,23
CF-E II 2,5-190 F -D	2,5	20	190	Flansch	611371000065	761,79
CF-E II 2,5-260 -D	2,5	25	260	G 1 ¼ B	611471000065	963,35
CF-E II 3,5-150-D	3,5	25	150	G 1 ¼ B	611771000065	925,02
CF-E II 3,5-260 D	3,5	25	260	G 1 ¼ B	611871000065	925,02
CF-E II 3,5-260 F-D	3,5	25	260	Flansch	611971000065	1.017,04
CF-E II 3,5-300 F-D	3,5	40	300	Flansch	612071005065	1.150,51
CF-E II 6,0-150-D	6,0	25	150	G 1 ¼ B	612371000065	925,02
CF-E II 6,0-260-D	6,0	25	260	G 1 ¼ B	612571000065	925,02
CF-E II 6,0-260 F-D	6,0	25	260	Flansch	612771000065	1.017,04
CF-E II 6,0-260-D	6,0	32	260	G 1 ½ B	612671005065	963,35
CF-E II 6,0-300 F-D	6,0	40	300	Flansch	612871005065	1.116,78
CF-E II 10,0-200-D	10,0	40	200	G 2 B	613271005065	1.150,51
CF-E II 10,0-300 D	10,0	40	300	G 2 B	613371005065	1.150,51
CF-E II 10,0-300 F-D	10,0	40	300	Flansch	613471005065	1.224,15

CF Echo II für Tauchhülsenmessung (Neuanlagen)

Bestehend aus einem abnehmbaren Rechenwerk, Verbindungskabel von 1,5 m, vorverkabelt, Volumenmessteil und Tauchhülsenfühlern. Standardmäßig vorbereitet für Fernauslesung.

Bezeichnung	q_p m³/h	DN mm	L mm	Gewinde/ Flansch	Bestell-Nr.	Preis/St. Euro
CF Echo II für Tauchhülsenmessung						
CF-E II 6,0-270 F-TH	6,0	50	270	Flansch	612941003065	1.162,78
CF-E II 10,0-270 F-TH	10,0	50	270	Flansch	613541003065	1.466,51
CF-E II 15,0-270 F-TH	15,0	50	270	Flansch	613841003065	1.764,13

Weitere Geräte für Tauchhülsenmessung
ab S. 32

L= Baulänge

EINBAUSÄTZE CF ECHO II

s. Prospekt-Nr. P0010

Einbausätze CF Echo II für Direktmessung (EN1434)

Für Komplett- system	Bezeichnung		Liefer- um- fang	Bestell- Nr.	Preis/St. Euro
Einbausätze für CF Echo II für Direktmessung					
CF-E II 0,6- 110-D	EBS DN15 G¾"x110-D-KH EBS DN15 G¾"x110-D	mit Rücklauf-Kugelhähnen ohne Rücklauf-Kugelhähne	Typ J Typ I	2433000106 2434000106	78,40 51,23
CF-E II 0,6- 130-D	EBS DN20 G1"x130-D-KH EBS DN20 G1"x130-D	mit Rücklauf-Kugelhähnen ohne Rücklauf-Kugelhähne	Typ J Typ I	2431000106 2432000106	83,78 55,83
CF-E II 0,6- 190-D	EBS DN20 G1"x190-D-KH	mit Rücklauf-Kugelhähnen	Typ J	2481000106	88,21
CF-E II 0,6- 190 F-D	EBS DN20 FL 190-D	ohne Rücklauf-Kugelhähne	Typ K	2483000106	214,77
CF-E II 1,5- 110-D	EBS DN15 G¾"x110-D-KH EBS DN15 G¾"x110-D	mit Rücklauf-Kugelhähnen ohne Rücklauf-Kugelhähne	Typ J Typ I	2433000106 2434000106	78,40 51,23
CF-E II 1,5- 130-D	EBS DN20 G1"x130-D-KH EBS DN20 G1"x130-D	mit Rücklauf-Kugelhähnen ohne Rücklauf-Kugelhähne	Typ J Typ I	2431000106 2432000106	83,78 55,83
CF-E II 1,5- 190-D	EBS DN20 G1"x190-D-KH	mit Rücklauf-Kugelhähnen	Typ J	2481000106	88,21
CF-E II 1,5- 190 F-D	EBS DN20 FL 190-D	ohne Rücklauf-Kugelhähne	Typ K	2483000106	214,77
CF-E II 2,5- 130-D	EBS DN20 G1"x130-D-KH EBS DN20 G1"x130-D	mit Rücklauf-Kugelhähnen ohne Rücklauf-Kugelhähne	Typ J Typ I	2431000106 2432000106	83,78 55,83
CF-E II 2,5- 190-D	EBS DN20 G1"x190-D-KH	mit Rücklauf-Kugelhähnen	Typ J	2481000106	88,21
CF-E II 2,5- 190 FL-D	EBS DN20 FL 190-D	ohne Rücklauf-Kugelhähne	Typ K	2483000106	214,77
CF-E II 2,5- 260 -D	EBS DN 25 G1¼"x 260-D-KH EBS DN 25 G1¼"-D-KH	mit Distanzstück ohne Distanzstück	Typ O Typ N	2426007006 2436007206	135,62 126,07
CF-E II 3,5- 150 -D	EBS DN 25 G1¼"x 150-D-KH EBS DN 25 G1¼"-D-KH	mit Distanzstück ohne Distanzstück	Typ O Typ N	2429007006 2436007206	135,62 126,07
CF-E II 3,5- 260 -D	EBS DN 25 G1¼"x 260-D-KH EBS DN 25 G1¼"-D-KH	mit Distanzstück ohne Distanzstück	Typ O Typ N	2426007006 2436007206	135,62 126,07
CF-E II 3,5- 260 F-D	EBS DN 25 FL 260-D-KH EBS DN 25 FL-D-KH	mit Distanzstück ohne Distanzstück	Typ P Typ Q	2484007006 2436007306	116,56 99,72
CF-E II 3,5- 300 F-D	EBS DN 40 FL 300-D-KH EBS DN 40 FL-D-KH	mit Distanzstück ohne Distanzstück	Typ P Typ Q	2485007006 2438007306	224,58 211,25
CF-E II 6,0- 150-D	EBS DN 25 G1¼"x 150-D-KH EBS DN 25 G1¼"-D-KH	mit Distanzstück ohne Distanzstück	Typ O Typ N	2429007006 2436007206	135,62 126,07
CF-E II 6,0- 260-D	EBS DN 25 G1¼"x 260-D-KH EBS DN 25 G1¼"-D-KH	mit Distanzstück ohne Distanzstück	Typ O Typ N	2426007006 2436007206	135,62 126,07
CF-E II 6,0- 260 F-D	EBS DN 25 FL 260-D-KH EBS DN 25 FL-D-KH	mit Distanzstück ohne Distanzstück	Typ P Typ Q	2484007006 2436007306	116,56 99,72
CF-E II 6,0- 260-DN 32-D	EBS DN 32 G1½"x -D-KH	ohne Distanzstück	Typ N	2437007206	190,48
CF-E II 6,0- 300 F-D	EBS DN 40 FL 300-D-KH EBS DN 40 FL-D-KH	mit Distanzstück ohne Distanzstück	Typ P Typ Q	2485007006 2438007306	224,58 211,25
CF-E II 10,0- 200-D	EBS DN 40 G2"x 200-D-KH EBS DN 40 G2"-D-KH	mit Distanzstück ohne Distanzstück	Typ O Typ N	2430007006 2438007206	266,73 252,66
CF-E II 10,0- 300-D	EBS DN 40 G2"x 300-D-KH EBS DN 40 G2"-D-KH	mit Distanzstück ohne Distanzstück	Typ O Typ N	2427007006 2438007206	266,73 252,66
CF-E II 10,0- 300 F-D	EBS DN 40 FL 300-D-KH EBS DN 40 FL-D-KH	mit Distanzstück ohne Distanzstück	Typ P Typ Q	2485007006 2438007306	224,58 211,25
Einbausätze CF Echo II Tauchhülsenmessung					
CF-E II 6,0- 270 F-TH	EBS DN50 FLx270 EBS DN50-80	mit Distanzstück ohne Distanzstück	Typ G Typ H	2451000006 2463000006	309,73 106,00
CF-E II 10- 270 F-TH	EBS DN50 FLx270 EBS DN50-80	mit Distanzstück ohne Distanzstück	Typ G Typ H	2451000006 2463000006	309,73 106,00
CF-E II 15- 270 F-TH	EBS DN50 FLx270 EBS DN50-80	mit Distanzstück ohne Distanzstück	Typ G Typ H	2451000006 2463000006	309,73 106,00



Lieferumfang	G	H	I	J	K	N	O	P	Q
Vorlaufku- gelhahn mit integrierter Impfstelle (Direkt- messung)				x	x	x	x	x	x
2 Stück Absperr- organe für Rücklauf				x					
2 Stück Absperr- organe für Rück- lauf, davon 1 x Impf- stelle						x	x	x	x
Vor- und Rücklauf- Tauchhülsen mit Anschweiß- muffen	x	x							
Verschrau- bung			x			x	x		
Distanzstück	x		x	x	x		x	x	

Auch in
Kurzbaulängen
150 und 200 mm
als Ersatz
für alle Fall- und
Steigrohrvolumen-
messteile!



CF Echo II DN 20 Verschraubung



CF Echo II DN 25 Flansch



Optionskarte CF Echo II

ULTRASCHALL-KOMPAKTWÄRMEZÄHLER CF ECHO II FÜR AUSTAUSCH

(q_p 0,6 m³/h bis q_p 15 m³/h)

Austausch
für Installationen mit
Allmess Tauchhülse-
ausstattung

CF Echo II Tauchhülsemessung

Bestehend aus einem abnehmbaren Rechenwerk, Verbindungskabel 1,5 m, vorverkabelt, Volumenmessteil und Temperaturfühlern. Standardmäßig vorbereitet für Fernauslesung. Maximale Temperaturdifferenz t_{max} 3...160 K.

Bezeichnung	q_p m³/h	DN mm	L mm	Gewinde/ Flansch	Bestell-Nr.	Preis/St. Euro
CF Echo II für Tauchhülsemessung						
CF-E II 0,6-110 -TH	0,6	15	110	G ¾ B	610041001065	609,47
CF-E II 0,6-130 -TH	0,6	20	130	G 1 B	610141001065	622,67
CF-E II 0,6-190 TH	0,6	20	190	G 1 B	610241001065	622,67
CF-E II 0,6-190 F -TH	0,6	20	190	Flansch	610341001065	753,40
CF-E II 1,5-110 -TH	1,5	15	110	G ¾ B	610541001065	609,47
CF-E II 1,5-130 -TH	1,5	20	130	G 1 B	610641001065	622,67
CF-E II 1,5-190 -TH	1,5	20	190	G 1 B	610741001065	622,67
CF-E II 1,5-190 F -TH	1,5	20	190	Flansch	610841001065	753,50
CF-E II 2,5-130 -TH	2,5	20	130	G 1 B	611141001065	639,23
CF-E II 2,5-190 -TH	2,5	20	190	G 1 B	611241001065	639,23
CF-E II 2,5-190 F -TH	2,5	20	190	Flansch	611341001065	761,79
CF-E II 2,5-260 -TH	2,5	25	260	G 1 ¼ B	611441001065	963,35
CF-E II 3,5-150-TH	3,5	25	150	G 1 ¼ B	611741001065	925,02
CF-E II 3,5-260 TH	3,5	25	260	G 1 ¼ B	611841001065	925,02
CF-E II 3,5-260 F-TH	3,5	25	260	Flansch	611941001065	1.017,04
CF-E II 3,5-300 F-TH	3,5	40	300	Flansch	612041001065	1.150,51
CF-E II 6,0-150-TH	6,0	25	150	G 1 ¼ B	612341001065	925,02
CF-E II 6,0-260-TH	6,0	25	260	G 1 ¼ B	612541001065	925,02
CF-E II 6,0-260 F-TH	6,0	25	260	Flansch	612741001065	1.017,04
CF-E II 6,0-260-TH	6,0	32	260	G 1 ½ B	612641001065	963,35
CF-E II 6,0-300-TH	6,0	40	300	Flansch	612841001065	1.116,78
CF-E II 6,0-270 F-TH	6,0	50	270	Flansch	612941003065	1.162,78
CF-E II 10,0-200-TH	10,0	40	200	G 2 B	613241001065	1.150,51
CF-E II 10,0-300 TH	10,0	40	300	G 2 B	613341001065	1.150,51
CF-E II 10,0-300 F-TH	10,0	40	300	Flansch	613441001065	1.224,15
CF-E II 10,0-270 F-TH	10,0	50	270	Flansch	613541003065	1.466,51
CF-E II 15,0-270 F-TH	15,0	50	270	Flansch	613841003065	1.764,13

Ultraschallzähler DN 65-150 siehe ab Seite 36

Zubehör für CF Echo II

Frei wählbarer Ein- bzw. Umbau der verfügbaren Optionskarten vor Ort.

Bezeichnung	Bestell-Nr.	Preis/St. Euro
Optionskarte M-BUS und Fernanzeige (potentialfreie Kontakte für Energie und Volumen)	6201000006	101,92
Optionskarte M-BUS/2 externe Wasserzähler (mit Impulsausgang)	6200000006	105,54
Optionskarte LON/2 externe Wasserzähler (mit Impulsausgang)	6202000006	402,36
Optionskarte Spannungsversorgung über M-BUS (2 UL)	6209000006	185,32
Netzteil	6208000006	70,64
Vorlaufeinbau VOR (Mehrpreis)	auf Anfrage	77,47

L= Baulänge

ULTRASCHALL-KOMPAKTWÄRMEZÄHLER CF ECHO II FÜR SPEZIELLE ANWENDUNGSFÄLLE


CF Echo II Solar

Bestehend aus einem abnehmbaren Rechenwerk, Verbindungskabel 1,5 m, vorverkabelt, Volumenmessteil und Temperaturfühlern. Werksgeprüft für Medium Wasser und vorbereitet für Fernauslesung, Standardmäßig mit 12-Jahresbatterie.

Eichung nicht erforderlich! Temperaturbereich bis 130°C.

Bezeichnung	q _p m³/h	DN mm	L mm	Gewinde/ Flansch	Bestell-Nr.	Preis/St. Euro
CF-E II Solar 0,6-110 -D	0,6	15	110	G ¾ B	61007201000603	609,47
CF-E II Solar 1,5-110 -D	1,5	15	110	G ¾ B	61057201000603	609,47
CF-E II Solar 2,5-130 -D	2,5	20	130	G 1 B	61117201000603	639,23

D= Direktmessung



CF Echo II HA für den Einsatz mit Wärmetauschern - Batterieversion

Die Programmierung des CF Echo II auf hohe Abstraten ermöglicht genaueste Verbrauchserfassung auch in Heizungsanlagen mit stark schwankenden Temperaturen. Verbindungskabel 1,5 m, vorverkabelt. Temperaturmessung alle 4 sek.

Bezeichnung	q _p m³/h	DN mm	L mm	Gewinde/ Flansch	Bestell-Nr.	Preis/St. Euro
CF-E II HA 3,5-150 -D	3,5	25	150	G 1¼ B	61177101006590	940,70
CF-E II HA 6,0-150 -D	6,0	25	150	G 1¼ B	61237101006590	940,70
CF-E II HA 10,0-200 -D	10,0	40	200	G 2 B	61327101006590	1.166,22

Kleinere Nennweiten s.S. 29 Integral V UltraLite. Größere Nennweiten auf Anfrage. D= Direktmessung



Einbausätze CF Echo II für Direktmessung (EN1434)

Für Komplett- system	Bezeichnung		Liefer- um- fang	Bestell- Nr.	Preis/St. Euro
Einbausätze für CF Echo II für Direktmessung					
CF-E II 0,6/1,5 110-D	EBS DN15 G¾"x110-D-KH	mit Rücklauf-Kugelhähnen	Typ J	2433000106	78,40
	EBS DN15 G¾"x110-D	ohne Rücklauf-Kugelhähne	Typ I	2434000106	51,23
CF-E II 2,5-130-D	EBS DN20 G1"x130-D-KH	mit Rücklauf-Kugelhähnen	Typ J	2431000106	83,78
	EBS DN20 G1"x130-D	ohne Rücklauf-Kugelhähne	Typ I	2432000106	55,83
CF-E II 3,5/6,0 150-D	EBS DN 25 G1¼"x 150-D-KH	mit Distanzstück	Typ O	2429007006	135,62
	EBS DN 25 G1¼"-D-KH	ohne Distanzstück	Typ N	2436007206	126,07
CF-E II 10,0-200-D	EBS DN 40 G2"x 200-D-KH	mit Distanzstück	Typ O	2430007006	266,73
	EBS DN 40 G2"-D-KH	ohne Distanzstück	Typ N	2438007206	252,66

CF Echo II für den Einsatz mit Wärmepumpen siehe Seite 30

DER RICHTIGE WÄRMEZÄHLER

FÜR DEN EINSATZ IN FRISCHWARMWASSERSTATIONEN

Ist Ihr Wärmezähler schnell genug?

Die Ultraschallwärmezähler Integral-V UltraLite PRO und CF Echo II in der Version Hohe Abtastrate (HA) messen dank der Programmierung auf extrem kurze Messintervalle die verbrauchte Wärmemenge auch bei stark schwankenden Temperaturen und sind somit ideal für moderne Frischwarmwasserstationen sowie für Heizungsanlagen mit selbstregelnden Pumpen und schwankenden Durchflüssen geeignet.

Die Temperatur wird alle 3,5 Sekunden erfasst, womit eine exakte Messung der abgegebenen Energiemenge sichergestellt ist.


Standardmäßig
mit hoher
Abtastrate
ausgestattet!

Integral-V UltraLite PRO
(q_p 1,5 und 2,5) s.S. 29

Frishwarmwasserstation



(Foto: Wittigsthal)



CF Echo II - HA
(q_p 3,5 - 10,0) s.S. 33



SPLITWÄRMEZÄHLER-SYSTEM MEGACONTROL-CF 51

Auch in
Kurzbaulängen
150 und 200 mm
als Ersatz
für alle Fall- und
Steigrohrvolumen-
messteile!

Die komplette MEGACONTROL-CF 51 Baureihe steht in der Ausführung als Wärmezähler, als Kältezähler oder als kombinierter Wärme-/Kältezähler zur Verfügung. Rechenwerk, Temperaturfühler und Durchfluss-Sensoren sind bei den Kältezählerversionen für die Erfassung der Energie bei niedrigen Temperaturen im Bereich von 5-20°C ausgelegt.



MEGACONTROL-CF 51 **Wärme** misst die vom Verbraucher abgenommenen Wärmemengen. Die Energie wird in der entsprechenden Anzeigeebene dargestellt.



MEGACONTROL- CF 51 **Kälte** misst die vom Verbraucher abgenommenen Kältemengen. Die Energie wird in der entsprechenden Anzeigeebene dargestellt. Der CF 51 Kälte ist geeicht als Wärmezähler und für den Einbau in Kühlkreisläufen geeignet. Eichung nur für Medium Wasser. Ausführungen für Kältemessung sind zugelassen und geprüft für Wärmemessung gemäß Richtlinie 2014/32/EG (MID). Die Durchfluss-Sensoren MCFA werden werkgeprüft ausgeliefert.



MEGACONTROL-CF 51 **Kombi** ist für den Einsatz in kombinierten Anlagen, die je nach den Erfordernissen über dieselben Leitungen Wärme- oder Kühlenergie an den Nutzer liefern ausgelegt. Megacontrol CF 51 Wärme/Kälte ist zugelassen und geprüft für Wärmemessung gemäß Richtlinie 2014/32/EG (MID), die Anzeige der Kälteenergie erfolgt hier in einer Zusatzanzeige.

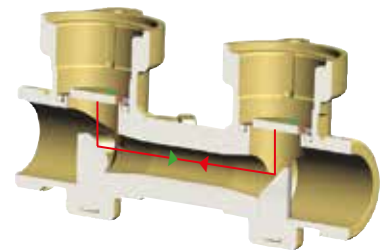


MEGACONTROL-CF 51 **Austausch Fremdfabrikate** ist für den Austausch von Fremdfabrikaten für die Nenngroßen DN 25 bis DN 200 mm mit Kabelfühlern 91 mm (PT100.100 bis q_p 10) bzw. 146 mm (PT 100.150 ab q_p 15) z.B. für Sensus ausgelegt. Austauschzähler für die Nenngroßen DN 15 und 20 mm s. S. 29. Austauschzähler für Kälte- und Kombianlagen auf Anfrage.

Alle Komplettwärmezähler des Systems MEGACONTROL-CF 51 werden generell geliefert mit:

- » Rechenwerk für den Temperaturbereich 0...180 °C mit optischer Schnittstelle ZVEI (M-BUS Protokoll) und mit Batterie (s. Seite 36-37) oder wahlweise Netzteil (s. Seite 38-39). Optionen (M-BUS, FA) bitte separat bestellen (s. Seite 44).
- » Ultraschall-Durchfluss-Sensor bis q_p 60 m³/h bis 130°C, ab q_p 15 Woltmann-Volumenmessteil für Temperaturen bis 120 °C (konformitätsbewertet). Einbaustrecken bitte separat bestellen (Seite 37).
- » 2 Temperaturfühlern Pt 100 (bis q_p 10 m³/h bis 120 °C, ab q_p 15 m³/h bis 150 °C)
- » Druckstufe Ultraschall-Volumenmessteile PN 25, Druckstufe Woltmann-Volumenmessteile PN 16
- » Maximale Temperaturdifferenz Δt_{\max} 3...160 K

Impulswertigkeiten Rechenwerk und Durchfluss-Sensor (bzw. Volumenmessteil) abhängig vom Nenndurchfluss q_p 0,6-2,5 : 2,5 l/Impuls, q_p 3,5-10 : 25 l/Impuls, $> q_p$ 10: 250 l/Impuls. Temperaturfühlerkabellänge: 1,75 m bzw. 3 m ($> q_p$ 10). Impulsgeberkabellänge: 3 m.



Ultraschall-Technologie



Austausch mit
Tauchhülsefühlern
ab S. 40

SPLITWÄRMEZÄHLER-SYSTEM MEGACONTROL-CF 51 NEUINSTALLATION ULTRASCHALLTECHNOLOGIE

Neuanlagen
und Austausch

Batterieversion

Ultraschall bis DN 100 Direktmessung bis DN 40,

Tauchhülsemessung ab DN 50



Rechenwerk CF 51



mit Ultraschall-Durchfluss-Sensor und
TDF-27 Temperaturfühler



mit Ultraschall-Durchfluss-Sensor
und TDF-38 Temperaturfühler



mit Ultraschall-Durchfluss-Sensor
und THF-105 Temperaturfühler

Bezeichnung	Ge- winde/ Flansch	q _p m³/h	DN mm	L mm	Bestell-Nr. Wärme	Bestell-Nr. Kälte (siehe Hinweis S. 35)	Bestell-Nr. Kombi	Preis/St. Euro
mit Ultraschall-Durchfluss-Sensor für horizontalen und vertikalen Einbau:								
MCFU 0,6-D	G 1 B	0,6	20	130	630171000406	630161000406	630191000406	638,70
MCFU 1,5-D	G 1 B	1,5	20	130	630671000406	630661000406	630691000406	638,70
MCFU 2,5-D	G 1 B	2,5	20	130	631171000406	631161000406	631191000406	668,46
MCFU 3,5-D	G 1 ¼ B	3,5	25	260	631871000406	631861000406	631891000406	925,02
MCFU 6-D	G 1 ¼ B	6	25	260	632571000406	632561000406	632591000406	925,02
MCFU 10-D	G 2 B	10	40	300	633371005406	633361005406	633391005406	1.150,51
mit Ultraschall-Durchfluss-Sensor in speziellen Fallrohr-/Steigrohr-Baulängen als Ersatz für mechanische VMT**:								
MCFU 3,5 Fr/St-D	G 1 ¼ B	3,5	25	150	631771000406	631761000406	631791000406	925,02
MCFU 6 Fr/St-D	G 1 ¼ B	6	25	150	632371000406	632361000406	632391000406	925,02
MCFU 10 Fr/St-D	G 2 B	10	40	200	633271005406	633261005406	633291005406	1.150,51
mit Ultraschall-Durchfluss-Sensor für horizontalen und vertikalen Einbau mit Flanschanschluss:								
MCFU 3,5 F-D	Flansch¹	3,5	25	260	631971000406	631961000406	631991000406	1.017,04
MCFU 6 F-D	Flansch¹	6	25	260	632771000406	632761000406	632791000406	1.017,04
MCFU 10 F-D	Flansch¹	10	40	300	633471005406	633461005406	633491005406	1.224,15
mit Ultraschall-Durchfluss-Sensor für horizontalen und vertikalen Einbau mit Flanschanschluss:								
MCFU 15	Flansch¹	15	50	270	633851003406	633861003406	633891003406	1.764,13
MCFA 25 DN65-200-16	DN65- PN16	25	65	200	650053103406	650063103406	siehe Seite 42	2.319,34
MCFA 25 DN65-300-25⁴	DN65- PN16/25	25	65	300	650253103406	650263103406	634091003406³	2.224,47
MCFA 40 DN80-225-16	DN80- PN16	40	80	225	651153103406	651163103406	siehe Seite 42	2.420,83
MCFA 40 DN80-300-25⁴	DN80- PN16/25	40	80	300	651353103406	651363103406	634191003406³	2.316,37
MCFA 60 DN100-250-16	DN100- PN16	60	100	250	652053103406	652063103406	siehe Seite 42	3.065,14
MCFA 60 DN100-360-16	DN100- PN16	60	100	360	652153103406	652163103406	634391003406³	2.947,36
MCFA 150 DN150-300-16	DN150- PN16	150	150	300	654053103406	654063103406	siehe Seite 42	4.555,61
MCFA 150 DN150-500-16	DN150- PN16	150	150	500	654353103406	654363103406	siehe Seite 42	4.476,15

L=Baulänge VE= Verpackungseinheit

¹Flansch PN 25

³nicht für Frostschutzmittel geeignet

** Volumenmessteile

⁴ Flansche DN 65/80 in PN25 passen auch für Installationen PN16

SPLITWÄRMEZÄHLER-SYSTEM MEGACONTROL-CF 51 EINBAUSÄTZE

Megacontrol-CF 51 Einbausätze

Direktmessung (EN 1434) bis DN 40, Tauchhülsenmessung ab DN 50

Auch in
Kurzbaulängen
150 und 200 mm
als Ersatz
für alle Fall- und
Steigrohrvolumen-
messteile!



Typ J



Typ I

Bei Rückgabe der Distanz-
stücke für Flanschausführung
erhalten Sie über den Fach-
großhandel eine Gutschrift.
Hinweis: ab DN 65
Distanzstück = Leergehäuse

Bezeichnung Einbausatz		Liefer- umfang	Bestell-Nr. Einbausatz	Preis/St. Euro
EBS DN20 G1"x130-D-KH	mit Rücklauf-Kugelhähnen	Typ J	2431000106	83,78
EBS DN20 G1"x130-D	ohne Rücklauf-Kugelhähne	Typ I	2432000106	55,83
EBS DN20 G1"x130-D-KH	mit Rücklauf-Kugelhähnen	Typ J	2431000106	83,78
EBS DN20 G1"x130-D	ohne Rücklauf-Kugelhähne	Typ I	2432000106	55,83
EBS DN20 G1"x130-D-KH	mit Rücklauf-Kugelhähnen	Typ J	2431000106	83,78
EBS DN20 G1"x130-D	ohne Rücklauf-Kugelhähne	Typ I	2432000106	55,83
EBS DN25 G1¼"x260-D-KH	mit Distanzstück	Typ O	2426007006	135,62
EBS DN25 G1¼"-D-KH	ohne Distanzstück	Typ N	2436007206	126,07
EBS DN25 G1¼"x260-D-KH	mit Distanzstück	Typ O	2426007006	135,62
EBS DN25 G1¼"-D-KH	ohne Distanzstück	Typ N	2436007206	126,07
EBS DN40 G2"x300-D-KH	mit Distanzstück	Typ O	2427007006	266,73
EBS DN40 G2"-D-KH	ohne Distanzstück	Typ N	2438007206	252,66
EBS DN25 G1¼"x150-D-KH	mit Distanzstück	Typ O	2429007006	135,62
EBS DN25 G1¼"-D-KH	ohne Distanzstück	Typ N	2436007206	126,07
EBS DN25 G1¼"x150-D-KH	mit Distanzstück	Typ O	2429007006	135,62
EBS DN25 G1¼"-D-KH	ohne Distanzstück	Typ N	2436007206	126,07
EBS DN40 G2"x200-D-KH	mit Distanzstück	Typ O	2430007006	266,73
EBS DN40 G2"-D-KH	ohne Distanzstück	Typ N	2438007206	252,66
EBS DN25 FLx260-D-KH	mit Distanzstück	Typ P	2484007006	116,56
EBS DN25 FL-D-KH	ohne Distanzstück	Typ Q	2436007306	99,72
EBS DN25 FLx260-D-KH	mit Distanzstück	Typ P	2484007006	116,56
EBS DN25 FL-D-KH	ohne Distanzstück	Typ Q	2436007306	99,72
EBS DN40 FLx300-D-KH	mit Distanzstück	Typ P	2485007006	224,58
EBS DN 40 FL-D-KH	ohne Distanzstück	Typ Q	2438007306	211,25
EBS DN50 FLx270	mit Distanzstück	Typ G	2451000006	309,73
EBS DN50-80 Tauchhülsen	ohne Distanzstück	Typ H	2463000006	106,00
EBS DN65 FLx200	mit Distanzstück	Typ G	2456000006	351,14
EBS DN50-80 Tauchhülsen	ohne Distanzstück	Typ H	2463000006	106,00
EBS DN65 FLx300	mit Distanzstück	Typ G	2452000006	351,14
EBS DN50-80 Tauchhülsen	ohne Distanzstück	Typ H	2463000006	106,00
EBS DN80 FLx225	mit Distanzstück	Typ G	2457000006	390,88
EBS DN50-80 Tauchhülsen	ohne Distanzstück	Typ H	2463000006	106,00
EBS DN80 FLx300	mit Distanzstück	Typ G	2453000006	390,88
EBS DN50-80 Tauchhülsen	ohne Distanzstück	Typ H	2463000006	106,00
EBS DN100 FLx250	mit Distanzstück	Typ G	2458000006	495,19
EBS DN100-200 Tauchh.	ohne Distanzstück	Typ H	2464000006	111,82
EBS DN100 FLx360	mit Distanzstück	Typ G	2454000006	495,19
EBS DN100-200 Tauchh.	ohne Distanzstück	Typ H	2464000006	111,82
EBS DN100-200 Tauchh.	ohne Distanzstück	Typ H	2464000006	111,82
EBS DN100-200	ohne Distanzstück	Typ H	2464000006	111,82

Lieferumfang	G	H	I	J	K	N	O	P	Q
Vorlaufkugel- hahn mit integrierter Impfstelle (Direkt- messung)			x	x	x	x	x	x	x
2 Stück Absperr- organe für Rücklauf				x					
2 Stück Absperr- organe für Rück- lauf, davon 1 x Impfstelle						x	x	x	x
Vor- und Rücklauf- Tauchhülsen mit An- schweißmuf- fen	x	x							
Verschrau- bung			x			x	x		
Distanzstück	x		x	x	x		x	x	

Austausch mit
Tauchhülsefühler
ab S. 40

SPLITWÄRMEZÄHLER-SYSTEM MEGACONTROL-CF 51 NEUINSTALLATION ULTRASCHALLTECHNOLOGIE

Neuanlagen
und Austausch

Netzversion

Ultraschall bis DN 100 - Woltmann von DN 50 bis 200

Direktmessung (EN1434) bis DN 40, Tauchhülsemessung ab DN 50



Rechenwerk CF 51



mit Ultraschall-Durchfluss-Sensor
und TDF-27 Temperaturfühler



mit Ultraschall-Durchfluss-Sensor
und TDF-38 Temperaturfühler



mit Ultraschall-Durchfluss-Sensor
und THF-105 Temperaturfühler

Bezeichnung	Ge- winde Flansch	q _p m³/h	DN mm	L mm	Bestell-Nr. Wärme	Bestell-Nr. Kälte (siehe Hinweis S. 35)	Bestell-Nr. Kombi	Preis/St. Euro
mit Ultraschall-Durchfluss-Sensor für horizontalen und vertikalen Einbau:								
MCFU 0,6-D	G 1 B	0,6	20	130	630171020406	630161020406	630191020406	638,70
MCFU 1,5-D	G 1 B	1,5	20	130	630671020406	630661020406	630691020406	638,70
MCFU 2,5-D	G 1 B	2,5	20	130	631171020406	631161020406	631191020406	668,46
MCFU 3,5-D	G 1 ¼ B	3,5	25	260	631871020406	631861020406	631891020406	925,02
MCFU 6-D	G 1 ¼ B	6	25	260	632571020406	632561020406	632591020406	925,02
MCFU 10-D	G 2 B	10	40	300	633371025406	633361025406	633391025406	1.150,51
mit Ultraschall-Durchfluss-Sensor in speziellen Fallrohr-/Steigrohr-Baulängen als Ersatz für mechanische VMT**:								
MCFU 3,5 Fr/St-D	G 1 ¼ B	3,5	25	150	631771020406	631761020406	631791020406	925,02
MCFU 6 Fr/St-D	G 1 ¼ B	6	25	150	632371020406	632361020406	632391020406	925,02
MCFU 10 Fr/St-D	G 2 B	10	40	200	633271025406	633261025406	633291025406	1.150,51
mit Ultraschall-Durchfluss-Sensor für horizontalen und vertikalen Einbau mit Flanschanschluss:								
MCFU 3,5 F-D	Flansch¹	3,5	25	260	631971020406	631961020406	631991020406	1.017,04
MCFU 6 F-D	Flansch¹	6	25	260	632771020406	632761020406	632791020406	1.017,04
MCFU 10 F-D	Flansch¹	10	40	300	633471025406	633461025406	633491025406	1.224,15
mit Ultraschall-Durchfluss-Sensor für horizontalen und vertikalen Einbau mit Flanschanschluss:								
MCFU 15	Flansch¹	15	50	270	633851023406	633861023406	633891023406	1.764,13
MCFA 25 DN65-200-16	DN65- PN16	25	65	200	650053123406	650063123406	siehe Seite 42	2.319,34
MCFA 25 DN65-300-25⁴	DN65- PN16/25	25	65	300	650253123406	650263123406	634091023406³	2.224,47
MCFA 40 DN80-225-16	DN80- PN16	40	80	225	651153123406	651163123406	siehe Seite 42	2.420,83
MCFA 40 DN80-300-25⁴	DN80- PN16/25	40	80	300	651353123406	651363123406	634191023406³	2.316,37
MCFA 60 DN100-250-16	DN100- PN16	60	100	250	652053123406	652063123406	siehe Seite 42	3.065,14
MCFA 60 DN100-360-16	DN100- PN16	60	100	360	652153123406	652163123406	634391023406³	2.947,36
MCFA150 DN150-300-16	DN150- PN16	150	150	300	654053123406	654063123406	siehe Seite 42	4.555,61
MCFA150 DN150-500-16	DN150- PN16	150	150	500	654353123406	654363123406	siehe Seite 42	4.476,15

L= Baulänge

¹Flansch PN 25

²nicht für Frostschutzmittel geeignet

** Volumenmessteile

⁴ Flansche DN 65/80 in PN25 passen auch für Installationen PN16

SPLITWÄRMEZÄHLER-SYSTEM MEGACONTROL-CF 51 EINBAUSÄTZE

Megacontrol-CF 51 Einbausätze

Direktmessung (EN 1434) bis DN 40, Tauchhülsenmessung ab DN 50

Auch in
Kurzbaulängen
150 und 200 mm
als Ersatz
für alle Fall- und
Steigrohrvolumen-
messteile!



Typ J



Typ I

Bei Rückgabe der Distanz-
stücke für Flanschausführung
erhalten Sie über den Fach-
großhandel eine Gutschrift.
Hinweis: ab DN 65
Distanzstück = Leergehäuse

Bezeichnung Einbausatz		Liefer- umfang	Bestell-Nr. Einbausatz	Preis/St. Euro
EBS DN20 G1"x130-D-KH EBS DN20 G1"x130-D	mit Rücklauf-Kugelhähnen ohne Rücklauf-Kugelhähne	Typ J Typ I	2431000106 2432000106	83,78 55,83
EBS DN20 G1"x130-D-KH EBS DN20 G1"x130-D	mit Rücklauf-Kugelhähnen ohne Rücklauf-Kugelhähne	Typ J Typ I	2431000106 2432000106	83,78 55,83
EBS DN20 G1"x130-D-KH EBS DN20 G1"x130-D	mit Rücklauf-Kugelhähnen ohne Rücklauf-Kugelhähne	Typ J Typ I	2431000106 2432000106	83,78 55,83
EBS DN25 G1¼"x260-D-KH EBS DN25 G1¼"-D-KH	mit Distanzstück ohne Distanzstück	Typ O Typ N	2426007006 2436007206	135,62 126,07
EBS DN25 G1¼"x260-D-KH EBS DN25 G1¼"-D-KH	mit Distanzstück ohne Distanzstück	Typ O Typ N	2426007006 2436007206	135,62 126,07
EBS DN40 G2"x300-D-KH EBS DN40 G2"-D-KH	mit Distanzstück ohne Distanzstück	Typ O Typ N	2427007006 2438007206	266,73 252,66
EBS DN25 G1¼"x150-D-KH EBS DN25 G1¼"-D-KH	mit Distanzstück ohne Distanzstück	Typ O Typ N	2429007006 2436007206	135,62 126,07
EBS DN25 G1¼"x150-D-KH EBS DN25 G1¼"-D-KH	mit Distanzstück ohne Distanzstück	Typ O Typ N	2429007006 2436007206	135,62 126,07
EBS DN40 G2"x200 EBS DN40 G2"-D-KH	mit Distanzstück ohne Distanzstück	Typ O Typ N	2430007006 2438007206	266,73 252,66
EBS DN25 FLx260-D-KH EBS DN25 FL-D-KH	mit Distanzstück ohne Distanzstück	Typ P Typ Q	2484007006 2436007306	116,56 99,72
EBS DN25 FLx260-D-KH EBS DN25 FL-D-KH	mit Distanzstück ohne Distanzstück	Typ P Typ Q	2484007006 2436007306	116,56 99,72
EBS DN40 FLx300-D-KH EBS DN 40 FL-D-KH	mit Distanzstück ohne Distanzstück	Typ P Typ Q	2485007006 2438007306	224,58 211,25
EBS DN50 FLx270 EBS DN50-80 Tauchhülsen	mit Distanzstück ohne Distanzstück	Typ G Typ H	2451000006 2463000006	309,73 106,00
EBS DN65 FLx200 EBS DN50-80 Tauchhülsen	mit Distanzstück ohne Distanzstück	Typ G Typ H	2456000006 2463000006	351,14 106,00
EBS DN65 FLx300 EBS DN50-80 Tauchhülsen	mit Distanzstück ohne Distanzstück	Typ G Typ H	2452000006 2463000006	351,14 106,00
EBS DN80 FLx225 EBS DN50-80 Tauchhülsen	mit Distanzstück ohne Distanzstück	Typ G Typ H	2457000006 2463000006	390,88 106,00
EBS DN80 FLx300 EBS DN50-80 Tauchhülsen	mit Distanzstück ohne Distanzstück	Typ G Typ H	2453000006 2463000006	390,88 106,00
EBS DN100 FLx250 EBS DN100-200 Tauchh.	mit Distanzstück ohne Distanzstück	Typ G Typ H	2458000006 2464000006	495,19 111,82
EBS DN100 FLx360 EBS DN100-200 Tauchh.	mit Distanzstück ohne Distanzstück	Typ G Typ H	2454000006 2464000006	495,19 111,82
EBS DN100-200 Tauchh.	ohne Distanzstück	Typ H	2464000006	111,82
EBS DN100-200 Tauchh.	ohne Distanzstück	Typ H	2464000006	111,82

Lieferumfang	G	H	I	J	K	N	O	P	Q
Vorlaufku- gelhahn mit integrierter Impfstelle (Direkt- messung)			x	x	x	x	x	x	x
2 Stück Absperr- organe für Rücklauf				x					
2 Stück Absperr- organe für Rück- lauf, davon 1 x Impf- stelle						x	x	x	x
Vor- und Rücklauf- Tauchhülsen mit An- schweißmuf- fen	x	x							
Verschrau- bung			x			x	x		
Distanzstück	x		x	x	x		x	x	

SPLITWÄRMEZÄHLER-SYSTEM MEGACONTROL-CF 51

AUSTAUSCH ULTRASCHALLTECHNOLOGIE

Austausch
für Installationen
mit Allmess-
Tauchhülsen-
ausstattung



Rechenwerk CF 51



mit Ultraschall-Durchfluss-Sensor und THF-50 Temperaturfühler



mit Ultraschall-Durchfluss-Sensor und THF-50 Temperaturfühler



mit Ultraschall-Durchfluss-Sensor und THF-105 Temperaturfühler

Batterieversion

Tauchhülsenmessung Ultraschall bis DN 100 - Woltmann von DN 50 bis 200

Für diese Austauschzähler bis q_p 10 m³/h gibt es keine neuen Einbausätze.

Bezeichnung	Ge- winde Flansch	q _p m ³ /h	DN mm	L mm	Bestell-Nr. Wärme	Bestell-Nr. Kälte (siehe Hinweis S. 35)	Bestell-Nr. Kombi	Preis/St. Euro
mit Ultraschall-Durchfluss-Sensor für horizontalen und vertikalen Einbau:								
MCFU 0,6	G 1 B	0,6	20	130	630151001406	630161001406	630191001406	638,70
MCFU 1,5	G 1 B	1,5	20	130	630651001406	630661001406	630691001406	638,70
MCFU 2,5	G 1 B	2,5	20	130	631151001406	631161001406	631191001406	668,46
MCFU 3,5	G 1 ¼ B	3,5	25	260	631851001406	631861001406	631891001406	925,02
MCFU 6	G 1 ¼ B	6	25	260	632551001406	632561001406	632591001406	925,02
MCFU 10	G 2 B	10	40	300	633351001406	633361001406	633391001406	1.150,51
mit Ultraschall-Durchfluss-Sensor in speziellen Fallrohr-/Steigrohr-Baulängen als Ersatz für mechanische Volumenmessteile:								
MCFU 3,5 Fr/St	G 1 ¼ B	3,5	25	150	631751001406	631761001406	631791001406	925,02
MCFU 6 Fr/St	G 1 ¼ B	6	25	150	632351001406	632361001406	632391001406	925,02
MCFU 10 Fr/St	G 2 B	10	40	200	633251001406	633261001406	633291001406	1.150,51
mit Ultraschall-Durchfluss-Sensor für horizontalen und vertikalen Einbau mit Flanschanschluss:								
MCFU 3,5 F	Flansch ¹	3,5	25	260	631951001406	631961001406	631991001406	1.017,04
MCFU 6 F	Flansch ¹	6	25	260	632751001406	632761001406	632791001406	1.017,04
MCFU 10 F	Flansch ¹	10	40	300	633451001406	633461001406	633491001406	1.224,15
mit Ultraschall-Durchfluss-Sensor für horizontalen und vertikalen Einbau mit Flanschanschluss:								
MCFU 15	Flansch ¹	15	50	270	633851003406	633861003406	633891003406	1.764,13
MCFA 25 DN65-200-16	DN65-PN16	25	65	200	650053103406	650063103406	siehe Seite 42	2.319,34
MCFA 25 DN65-300-25 ⁴	DN65-PN16/25	25	65	300	650253103406	650263103406	634091003406 ³	2.224,47
MCFA 40 DN80-225-16	DN80-PN16	40	80	225	651153103406	651163103406	siehe Seite 42	2.420,83
MCFA 40 DN80-300-25 ⁴	DN80-PN16/25	40	80	300	651353103406	651363103406	634191003406 ³	2.316,37
MCFA 60 DN100-250-16	DN100-PN16	60	100	250	652053103406	652063103406	siehe Seite 42	3.065,14
MCFA 60 DN100-360-16	DN100-PN16	60	100	360	652153103406	652163103406	634391003406 ³	2.947,36
MCFA 150 DN150-300-16	DN150-PN16	150	150	300	654053106406	654353106406	siehe Seite 42	4.555,61
MCFA 150 DN150-500-16	DN150-PN16	150	150	500	654353103406	654363103406	siehe Seite 42	4.476,15

L= Baulänge

¹Flansch PN 25

³nicht für Frostschutzmittel geeignet

⁴ Flansche DN 65/80 in PN25 passen auch für Installationen PN16 ; Austauschzähler für Kälteanlagen auf Anfrage

SPLITWÄRMEZÄHLER-SYSTEM MEGACONTROL-CF 51

AUSTAUSCH ULTRASCHALLTECHNOLOGIE

Netzversion

Tauchhülsenmessung Ultraschall bis DN 100 - Woltmann von DN 50-200

Für diese Austauschzähler bis q_p 10 m³/h gibt es keine neuen Einbausätze.

Austausch
für Installationen
mit Allmess-
Tauchhülsen-
ausstattung



Rechenwerk CF 51

Bezeichnung	Ge- winde Flansch	q_p m³/h	DN mm	L mm	Bestell-Nr. Wärme	Bestell-Nr. Kälte (siehe Hinweis S. 35)	Bestell-Nr. Kombi	Preis/St. Euro
mit Ultraschall-Durchfluss-Sensor für horizontalen und vertikalen Einbau:								
MCFU 0,6	G 1 B	0,6	20	130	630151021406	630161021406	630191021406	638,70
MCFU 1,5	G 1 B	1,5	20	130	630651021406	630661021406	630691021406	638,70
MCFU 2,5	G 1 B	2,5	20	130	631151021406	631161021406	631191021406	668,45
MCFU 3,5	G 1 ¼ B	3,5	25	260	631851021406	631861021406	631891021406	925,02
MCFU 6	G 1 ¼ B	6	25	260	632551021406	632561021406	632591021406	925,02
MCFU 10	G 2 B	10	40	300	633351021406	633361021406	633391021406	1.150,51
mit Ultraschall-Durchfluss-Sensor in speziellen Fallrohr-/Steigrohr-Baulängen als Ersatz für mechanische Volumenmessteile:								
MCFU 3,5 Fr/St	G 1 ¼ B	3,5	25	150	631751021406	631761021406	631791021406	925,02
MCFU 6 Fr/St	G 1 ¼ B	6	25	150	632351021406	632361021406	632391021406	925,02
MCFU 10 Fr/St	G 2 B	10	40	200	633251021406	633261021406	633291021406	1.150,51
mit Ultraschall-Durchfluss-Sensor für horizontalen und vertikalen Einbau mit Flanschanschluss:								
MCFU 3,5 F	Flansch¹	3,5	25	260	631951021406	631961021406	631991021406	1.017,04
MCFU 6 F	Flansch¹	6	25	260	632751021406	632761021406	632791021406	1.017,04
MCFU 10 F	Flansch¹	10	40	300	633451021406	633461021406	633491021406	1.224,15
mit Ultraschall-Durchfluss-Sensor für horizontalen und vertikalen Einbau mit Flanschanschluss:								
MCFU 15	Flansch¹	15	50	270	633851023406	633861023406	633891023406	1.764,13
MCFA 25 DN65-200-16	DN65-PN16	25	65	200	650053123406	650063123406	siehe Seite 42	2.319,34
MCFA 25 DN65-300-25⁴	DN65-PN16/25	25	65	300	650253123406	650263123406	634091023406³	2.224,47
MCFA 40 DN80-225-16	DN80-PN16	40	80	225	651153123406	651163123406	siehe Seite 42	2.420,83
MCFA 40 DN80-300-25⁴	DN80-PN16/25	40	80	300	651353123406	651363123406	634191023406³	2.316,37
MCFA 60 DN100-250-16	DN100-PN16	60	100	250	652053123406	652063123406	siehe Seite 42	3.065,14
MCFA 60 DN100-360-16	DN100-PN16	60	100	360	652153123406	652163123406	634391023406³	2.947,36
MCFA150 DN150-300-16	DN150	150	150	300	654053123406	654063123406	siehe Seite 42	4.555,61
MCFA150 DN150-500-16	DN150	150	150	500	654353123406	654363123406	siehe Seite 42	4.476,15



mit Ultraschall-Durchfluss-Sensor und THF-50 Temperaturfühler



mit Ultraschall-Durchfluss-Sensor und THF-50 Temperaturfühler



mit Ultraschall-Durchfluss-Sensor und THF-105 Temperaturfühler

⁴ Flansche DN 65/80 in PN25 passen auch für Installationen PN16 ; Austauschzähler für Kälteanlagen auf Anfrage

L= Baulänge

¹Flansch PN 25

³nicht für Frostschutzmittel geeignet

SPLITWÄRMEZÄHLER-SYSTEM MEGACONTROL-CF 51 NEUINSTALLATION UND AUSTAUSCH MECHANISCH

Batterieversion

Woltmann von DN 50 bis 200, Tauchhülsenmessung ab DN 50



mit Woltmann-Volumenmessteil

Bezeichnung	Ge- winde/ Flansch	q _p m³/h	DN mm	L mm	Bestell-Nr. Wärme	Bestell-Nr. Kälte (siehe Hinweis S. 35)	Bestell-Nr. Kombi	Preis/ St. Euro
mit Woltmann-Volumenmessteil Bauart WS für horizontalen Einbau* mit Flanschsanschluss:								
MCFW 150 H	Flansch²	150	150	500	-	-	643091003406	3.371,80
mit Woltmann-Volumenmessteil Bauart WP für vertikalen und horizontalen Einbau* mit Flanschsanschluss:								
MCFW 15 V	Flansch²	15	50	200	641651003406	641661003406	641691003406	1.764,13
MCFW 25 V	Flansch²	25	65	200	-	-	641991003406	1.902,18
MCFW 32 V	Flansch²	32	80	225	-	-	642291003406	1.971,21
MCFW 50 V	Flansch²	50	100	250	-	-	642591003406	2.251,93
MCFW 80 V	Flansch²	80	125	250	642851003406	642861003406	642891003406	2.543,42
MCFW 150 V	Flansch²	150	150	300	-	-	643191003406	3.371,80
MCFW 250 V	Flansch²	250	200	350	643451003406	643461003406	643491003406	5.059,23

Netzversion

mit Woltmann-Volumenmessteil Bauart WS für horizontalen Einbau* mit Flanschsanschluss:								
MCFW 150 H	Flansch²	150	150	500	-	-	643091023406	3.371,80
mit Woltmann-Volumenmessteil Bauart WP für vertikalen und horizontalen Einbau* mit Flanschsanschluss:								
MCFW 15 V	Flansch²	15	50	200	641651023406	641661023406	641691023406	1.764,13
MCFW 25 V	Flansch²	25	65	200	-	-	641991023406	1.902,18
MCFW 32 V	Flansch²	32	80	225	-	-	642291023406	1.971,21
MCFW 50 V	Flansch²	50	100	250	-	-	642591023406	2.251,93
MCFW 80 V	Flansch²	80	125	250	642851023406	642861023406	642891023406	2.543,42
MCFW 150 V	Flansch²	150	150	300	-	-	643191023406	3.371,80
MCFW 250 V	Flansch²	250	200	350	643451023406	643461023406	643491023406	5.059,23

²Flansch PN16

*Größere Nennweiten auf Anfrage erhältlich

SPLITWÄRMEZÄHLER-SYSTEM MEGACONTROL-CF 51 EINBAUSÄTZE

Megacontrol-CF 51 Einbausätze

Tauchhülsenmessung ab DN 50

Bezeichnung Einbausatz		Liefer- umfang	Bestell-Nr. Einbausatz	Preis/St. Euro
EBS DN100-200 Tauchh.	ohne Distanzstück	Typ H	2464000006	111,82
EBS DN50 FLx200 EBS DN50-80 Tauchhülsen	mit Distanzstück ohne Distanzstück	Typ G Typ H	2455000006 2463000006	309,73 106,00
EBS DN65 FLx200 EBS DN50-80 Tauchhülsen	mit Distanzstück ohne Distanzstück	Typ G Typ H	2456000006 2463000006	351,14 106,00
EBS DN80 FLx225 EBS DN50-80 Tauchhülsen	mit Distanzstück ohne Distanzstück	Typ G TypH	2457000006 2463000006	390,88 106,00
EBS DN100 FLx250 EBS DN100-200 Tauchh.	mit Distanzstück ohne Distanzstück	Typ G Typ H	2458000006 2464000006	495,19 111,82
EBS DN100-200 Tauchh.	ohne Distanzstück	Typ H	2464000006	111,82
EBS DN100-200 Tauchh.	ohne Distanzstück	Typ H	2464000006	111,82
EBS DN100-200 Tauchh.	ohne Distanzstück	Typ H	2464000006	111,82

EBS DN100-200 Tauchh.	ohne Distanzstück	Typ H	2464000006	111,82
EBS DN50 FLx200 EBS DN50-80 Tauchhülsen	mit Distanzstück ohne Distanzstück	Typ G Typ H	2455000006 2463000006	309,73 106,00
EBS DN65 FLx200 EBS DN50-80 Tauchhülsen	mit Distanzstück ohne Distanzstück	Typ G Typ H	2456000006 2463000006	351,14 106,00
EBS DN80 FLx225 EBS DN50-80 Tauchhülsen	mit Distanzstück ohne Distanzstück	Typ G TypH	2457000006 2463000006	390,88 106,00
EBS DN100 FLx250 EBS DN100-200 Tauchh.	mit Distanzstück ohne Distanzstück	Typ G Typ H	2458000006 2464000006	495,19 111,82
EBS DN100-200 Tauchh.	ohne Distanzstück	Typ H	2464000006	111,82
EBS DN100-200 Tauchh.	ohne Distanzstück	Typ H	2464000006	111,82
EBS DN100-200 Tauchh.	ohne Distanzstück	Typ H	2464000006	111,82

Lieferumfang	G	H
Vorlaufkugelhahn mit integrierter Impfstelle (Direktmessung)		
2 Stück Absperrorgane für Rücklauf		
2 Stück Absperrorgane für Rücklauf, davon 1 x Impfstelle		
Vor- und Rücklauf-Tauchhülsen mit Anschweißmuffen	x	x
Verschraubung		
Distanzstück	x	

SPLITWÄRMEZÄHLER-SYSTEM MEGACONTROL-CF 51 EINZELKOMPONENTEN

RECHENWERKE FÜR WÄRME - KÄLTE - KOMBI



CF 51 Rechenwerk

Mikroprozessorgesteuertes Rechenwerk mit modularem Aufbau für spätere Erweiterungen, 2-Leiter-Anschluss für Pt 100*.

Bezeichnung	Bestell-Nr. Wärme	Bestell-Nr. Kälte (siehe Hinweis S. 35)	Bestell-Nr. Kombi	Preis/St. Euro
Batterieversion				
ERW-CF 51 2,5 l/Impuls	6211510006	6211610006	6211910006	437,60
ERW-CF 51 25 l/Impuls	6213510006	6213610006	6213910006	437,60
ERW-CF 51 250 l/Impuls	6215510006	6215610006	6215910006	437,60
Netzversion				
ERW-CF 51 2,5 l/Impuls	6211510206	6211610206	6211910206	437,60
ERW-CF 51 25 l/Impuls	6213510206	6213610206	6213910206	437,60
ERW-CF 51 250 l/Impuls	6215510206	6215610206	6215910206	437,60

*Ausführung in PT 500 optional

CF 51 Rechenwerk PT 500-250 L/Impuls

Bezeichnung	Batterie / Netz	Bestell-Nr. Wärme (siehe Hinweis S. 35)	Bestell-Nr. Kälte	Preis/St. Euro
ERW-CF 51 250 L/Impuls	Batterie	6215531006	6215631006	437,60
ERW-CF 51 250 L/Impuls	Netz	6215511206	6215631206	437,60

CF 55 Rechenwerk

Mikroprozessorgesteuertes Rechenwerk mit modularem Aufbau für spätere Erweiterungen, 4-Leiter-Anschluss für Pt 100*, zwei wählbare Schwellwerte, integrierter Datenlogger.

Bezeichnung	Bestell-Nr. Wärme	Bestell-Nr. Kälte (siehe Hinweis S. 35)	Bestell-Nr. Kombi	Preis/St. Euro
Batterieversion				
ERW-CF 55 2,5 l/Impuls	6221510006	6221610006	6221910006	497,40
ERW-CF 55 25 l/Impuls	6223510006	6223610006	6223930006	497,40
ERW-CF 55 250 l/Impuls	6225510006	6225610006	6225910006	497,40
Netzversion				
ERW-CF 55 2,5 l/Impuls	6221510206	6221610206	6221910206	497,40
ERW-CF 55 25 l/Impuls	6223510206	6223610206	6223910206	497,40
ERW-CF 55 250 l/Impuls	6225510206	6225610206	6225910206	497,40

*Ausführung in PT 500 optional

Zubehör und Optionen für MEGACONTROL-CF 51 UND CF 55

Frei wählbar Ein- bzw. Umbau der verfügbaren Optionskarten vor Ort.

Bezeichnung	Bestell-Nr.	Preis/St. Euro
Optionskarte M-BUS und Fernanzeige (potentialfreie Kontakte für Energie und Volumen)	6201000006	101,92
Optionskarte M-BUS/2 externe Wasserzähler (mit Impulsausgang)	6200000006	105,54
Optionskarte LON/2 externe Wasserzähler (mit Impulsausgang)	6202000006	402,36
Optionskarte 2-M-BUS (für CF55)	6204000006	126,97
Optionskarte Spannungsversorgung über M-BUS	6209000006	185,32
Netzteil	6208000006	70,64
Vorlaufeinbau (Mehrpreis) VOR	Bestell-Nr. auf Anfrage	77,47

SPLITWÄRMEZÄHLER-SYSTEM MEGACONTROL-CF 51 EINZELKOMPONENTEN - ULTRASCHALL-MESSTECHNIK

(q_p 0,6 m³/h bis q_p 150 m³/h)

Ultraschall Durchfluss-Sensor US Echo II

Ultraschall Durchfluss-Sensor für horizontale oder vertikale Installation mit Impulsausgang für den Anschluss an CF 51-Rechenwerke. EN 1434 Klasse 2, Umgebungsklasse C nach 1434. Anschlusskabel US-Echo 3 m.

Bezeichnung	Gewinde/ Flansch	q_p m³/h	DN mm	L mm	Bestell-Nr. Wärme/Kälte/Kombi	Preis/St. Euro
Impulswertigkeit 2,5 l/Imp.						
US-Echo II 0,6	G 1 B	0,6	20	130	615141131306	308,26
US-Echo II 1,5	G 1 B	1,5	20	130	615641131306	308,26
US-Echo II 2,5	G 1 B	2,5	20	130	616141131306	308,26
Impulswertigkeit 25 l/Imp. mit Ultraschall-Durchfluss-Sensor für horizontalen und vertikalen Einbau:						
US-Echo II 3,5	G 1¼ B	3,5	25	260	616841339306	427,82
US-Echo II 6,0	G 1¼ B	6	25	260	617541339306	427,82
US-Echo II 10	G 2 B	10	40	300	618341339306	566,05
Impulswertigkeit 25 l/Imp. mit Ultraschall-Durchfluss-Sensor in Fallrohr-/Steigrohr-Baulängen:						
US-Echo II 3,5 Fr/St	G 1¼ B	3,5	25	150	616741339306	427,82
US-Echo II 6 Fr/St	G 1¼ B	6	25	150	617341339306	427,82
US-Echo II 10 Fr/St	G 2 B	10	40	200	618241339306	566,05
Impulswertigkeit 25 l/Imp. mit Ultraschall-Durchfluss-Sensor für horizontalen und vertikalen Einbau:						
US-Echo II 3,5 F	Flansch	3,5	25	260	616941339306	551,35
US-Echo II 6 F	Flansch	6	25	260	617741339306	551,35
US-Echo II 10 F	Flansch	10	40	300	618441339306	635,31
Impulswertigkeit 250 l/Imp. mit Ultraschall-Durchfluss-Sensor für horizontalen und vertikalen Einbau:						
US-Echo II 15 F	Flansch	15	50	270	618841539306	1.176,37



Kurzbauklängen 150 mm bzw. 200 mm



Ultraschall-Durchflusssensor 250 L/Impuls Axonic

Anschlusskabel Axonic 3 m, Kombivarianten 5 m

Bezeichnung	Flansch	q_p m³/h	DN mm	L mm	Bestell-Nr. Wärme	Bestell-Nr. Kälte	Bestell-Nr. Kombi	Preis/St. Euro
(siehe Hinweis S. 35)								
AXONIC 25 DN65-200-16	DN65 PN16	25	65	200	AXAH24F11Z10FM1	AXAC24F11Z10FP1	-	1.992,15
AXONIC 25 DN65-300-25 ⁴	DN65 PN16/25	25	65	300	AXCH24F11Z10FM1	AXCC24F11Z10FP1	5886391765**	1.897,28
AXONIC 40 DN80-225-16	DN80 PN16	40	80	225	AXFH24F11Z10FM1	AXFC24F11Z10FP1	-	2.193,79
AXONIC 40 DN80-300-25 ⁴	DN80 PN16/25	40	80	300	AXHH24F11Z10FM1	AXHC24F11Z10FP1	5887391765**	2.089,33
AXONIC 60 DN100-250-16	DN100 PN16	60	100	250	AXKH24F11Z10FM1	AXKC24F11Z10FP1	-	2.473,43
AXONIC 60 DN100-360-16	DN100 PN16	60	100	360	AXLH24F11Z10FM1	AXLC24F11Z10FP1	5889391765**	2.355,64
AXONIC 60 DN100-360-25	DN100 PN25	60	100	360	AXMH24F11Z10FM1	AXMC24F11Z10FP1	-	2.470,57
AXONIC 150 DN150-300-16	DN150 PN16	150	150	300	AXQH24F11Z10FM1	AXQC24F11Z10FP1	-	3.973,20
AXONIC 150 DN150-500-16	DN150 PN16	150	150	500	AXSH24F11Z10FM1	AXSC24F11Z10FP1	-	3.893,74

** nicht für Frostschutzmittel geeignet. Diese Volumenmessteile (q_{p25} - q_{p60}) nur in Verbindung mit dem Rechenwerk CF 55 verwenden

⁴ Flansche DN 65/80 in PN25 passen auch für Installationen PN16



SPLITWÄRMEZÄHLER-SYSTEM MEGACONTROL-CF 51 EINZELKOMPONENTEN - MECHANISCHE-MESSTECHNIK

(q_p 0,6 m³/h bis q_p 15 m³/h)

Woltmann-Volumenmessteil

Wassertemperatur bis 120°C. Impulswertigkeit: 250 l/Impuls. Standardausführung PN16.



Bezeichnung	Gewinde/ Flansch	q_p m³/h	DN mm	L mm	Bestell-Nr.	Preis/St. Euro
Bauart WS für horizontalen Einbau:						
W 15 H	Flansch	15	50	270	2839310006	1.176,71
W 25 H	Flansch	25	65	300	2840310006	1.314,77
W 40 H	Flansch	40	80	300	2841310006	1.383,78
W 60 H	Flansch	60	100	360	2842310006	1.649,16
Bauart WP für vertikalen und horizontalen Einbau:						
W15 V	Flansch	15	50	200	2844310006	1.176,71
W 25 V	Flansch	25	65	200	2845310006	1.314,77
W 32 V	Flansch	32	80	225	2846310006	1.383,78
W 50 V	Flansch	50	100	250	2847310006	1.649,16
W 80 V	Flansch	80	125	250	2848310006	1.940,63
W 250 V	Flansch	250	200	350	2850310006	4.456,42

Temperaturfühler PT 100

Bezeichnung	Kabel- länge m	Bestell-Nr.	Preis/Paar Euro
Direktmessungsfühler nach EN 1434			
TDF-27/140°C PT 100 27 mm q_p 0,6 - q_p 6,0	1,75	2854710006	148,21
TDF-27/140°C PT 100 27 mm q_p 0,6 - q_p 6,0	2,5	2854711306	177,08
TDF-38/150°C PT 100 38 mm, q_p 10,0	2,5	2853831306	216,46
Tauchhülsenfühler mit Rändelmutter			
Tauchhülsenfühler mit Rändelmutter für Volumenmessteile bis q_p 10 m³/h. Temperaturfühlerpaar Pt 100 mit Silikonkabel. Wassertemperatur bis 120°C.			
THF-50 für q_p 0,6 - q_p 10 m³/h	1,75	2854310006	148,21
THF-50 für q_p 0,6 - q_p 10 m³/h	2,5	2854311306	210,32
Tauchhülsenfühler mit Anschlusskopf			
Tauchhülsenfühler mit Anschlusskopf für Volumenmessteile ab q_p 15 m³/h. Temperaturfühlerpaar Pt 100 mit Klemmen im Anschlusskopf. Wassertemperatur bis 120°C. Mit 3 m Silikonkabel in 2-Leiter Technik.			
THF-105 für q_p 15... 40 m³/h, für TH ½" x 85 mm	3	5520510006	149,88
THF-140 für q_p 60... 250 m³/h, für TH ½" x 120 mm	3	5521510006	165,21
THF-230 für q_p 250 m³/h..., für TH ½" x 210 mm	3	5522510006	179,05
Kopffühlerkabelpaare (ab q_p 15 m³/h)			
Kopffühlerkabel 3 m	3	12646	19,54
Kopffühlerkabel 5 m	5	4490	59,98
Kopffühlerkabel 10 m	10	4491	118,47

Temperaturfühler PT 500

Bezeichnung	Kabel- länge m	Bestell-Nr.	Preis/Paar Euro
THF-105 PT500 Fühler mit Anschlusskopf für q_p 25-40, für TH ½"x85mm	3	5520837306	149,88
THF-140 PT500 Fühler mit Anschlusskopf für q_p 65-250, für TH ½"x120mm	3	5521837306	165,21
TDF-91 PT500 Kabelfühler für q_p 15-250, für Austausch Fremdfabrikate	2,5	5524537106	149,88
TDF-146 PT500 Kabelfühler für q_p 15-250, für Austausch Fremdfabrikate	2,5	5525537106	165,21


ZUBEHÖR

MEGACONTROL-CF 51 / CF-ECHO II / US-ECHO II

Zubehör

Bitte verwenden Sie keine handelsüblichen Anschweißmuffen, sondern nur die hier aufgeführten Ausführungen.

Bezeichnung	Bestell-Nr.	Preis/St. Euro
Anschweißmuffen		
AM 3/8" x 12 mm	9082	5,39
AM 3/8" x 37 mm / 45°	9090	10,93
AM 1/2" x 44 mm / 45°	0649	13,18
Tauchhülsen		
TH M10 x 1 x 28,5 mm, für Temperaturfühler THF 50	9079	11,22
TH 1/4" x 28 mm, für Temperaturfühler THF 50	6811	10,93
TH 3/8" x 33 mm, für Temperaturfühler THF 50	9080	12,81
TH 3/8" x 75 mm, für Temperaturfühler THF 50	9089	23,24
TH 1/2" x 33,5 mm, für Temperaturfühler THF 50	2680	15,31
TH 1/2" x 85 mm, für Temperaturfühler THF 105	7265	27,92
TH 1/2" x 120 mm, für Temperaturfühler THF 140	7266	28,84
TH 1/2" x 210 mm, für Temperaturfühler THF 140	13802	37,21
TH 1/2" x 35 mm, für Temperaturfühler 5,2 mm kompl.	8125	15,31
TH 1/2" x 91 mm, für Temperaturfühler TDF 91	11278	38,19
TH 1/2" x 146 mm, für Temperaturfühler TDF 146	11690	41,26
Vorlauf-Messing-Profilstück mit Tauchhülse TH M10 x 1		
VTTH 1" x 46 mm, für Temperaturfühler THF 50	9166	28,46
VTTH 3/4" x 38 mm, für Temperaturfühler THF 50	1838	28,46
VTTH 1/2" x 55 mm (Tauchhülse 1/2"), für Temperaturfühler THF 50	13861	28,46
Verschraubungen		
Verschraubung 1" x 1 1/4" für Tauchhülse	0844	9,67
Adapter für Direktmessung EN 1434 bzw. AGFW		
M 10x1 G 3/8" AG	16481	17,80
M 10x1 G 1/2" AG	16482	9,81
Einschraubstutzen M 10x1	0930	3,62
Kugelhähne für Direktmessung EN 1434 (nicht für DS6)		
Kugelhahn 1/2"-D kompl. (Impfstelle)	10195A	23,94
Kugelhahn 3/4"-D kompl. (Impfstelle)	2671	27,77
Kugelhahn 1" IG Impfstelle	4795	35,41
Kugelhahn 1 1/4" IG Impfstelle	14575	50,28
Kugelhahn 1 1/2" IG Impfstelle	14573	58,97
Kugelhähne ohne Impfstelle		
Kugelhahn 3/4" IG x 3/4" IG mit Überwurfmutter rot	13980	16,57
Kugelhahn 1" IG x 1" IG mit Überwurfmutter rot	14610	21,35
Kugelhahn 1" IG	0636	15,04
Kugelhahn 1 1/4" IG	14576	32,33
Kugelhahn 1 1/2" IG	14574	38,67
Schraubenset Klapp-Flansch Montage CF-/US-Echo II		
Für Nenngroße DN 25 8 x Schrauben M12 x 60, 8 x Muttern M 12, 16 x Unterlegscheiben M 12	16774	10,73
Für Nenngroße DN 40 / 50 8 x Schrauben M16 x 70, 8 x Muttern M 16, 16 x Unterlegscheiben M 16	16775	17,99



SPLITWÄRMEZÄHLER-SYSTEM MEGACONTROL-CF 51 AUSTAUSCH FREMDFABRIKATE (TAUCHHÜLSENANLAGEN)



Rechenwerk CF 51

Für die Nenngrößen von DN 25 bis DN 200 mm mit Kabelfühlern 91 mm (PT100.100 bis q_p 10) bzw. 146 mm (PT 100.150 ab q_p 15) z.B. für Sensus. Austauschzähler für die Nenngrößen DN 15 und 20 mm, s. S. 29. Austauschzähler für Kälte- und Kombianlagen auf Anfrage.

Bezeichnung	Ge- winde/ Flansch	q_p m³/h	DN mm	L mm	Bestell-Nr. Batterie- version	Bestell-Nr. Netzversion	Preis/St. Euro
-------------	--------------------------	---------------	----------	---------	-------------------------------------	----------------------------	-------------------

mit Ultraschall-Durchfluss-Sensor für horizontalen und vertikalen Einbau

MCFU 3,5	G 1 ¼ B	3,5	25	260	631851006406	631851026406	925,02
MCFU 6	G 1 ¼ B	6	25	260	632551006406	632551026406	925,02
MCFU 10	G 2 B	10	40	300	633351006406	633351026406	1.150,51

mit Ultraschall-Durchfluss-Sensor in speziellen Fallrohr-/Steigrohr-Baulängen als Ersatz für mechanische Volumenmessteile:

MCFU 3,5 Fr/St	G 1 ¼ B	3,5	25	150	631751006406	631751026406	925,02
MCFU 6 Fr/St	G 1 ¼ B	6	25	150	632351006406	632351026406	925,02
MCFU 10 Fr/St	G 2 B	10	40	200	633251006406	633251026406	1.150,51

mit Ultraschall-Durchfluss-Sensor für horizontalen und vertikalen Einbau mit Flanschanschluss:

MCFU 3,5 F	Flansch¹	3,5	25	260	631951006406	631951026406	1.017,04
MCFU 6 F	Flansch¹	6	25	260	632751006406	632751026406	1.017,04
MCFU 10 F	Flansch¹	10	40	300	633451006406	633451026406	1.224,15

mit Ultraschall-Durchfluss-Sensor für horizontalen und vertikalen Einbau mit Flanschanschluss:

MCFU 15	Flansch¹	15	50	270	633851006406	633851026406	1.764,13
MCFA 25 DN65-200-16	DN65-PN16	25	65	200	650053106406	650053126406	2.319,34
MCFA 25 DN65-300-25⁴	DN65-PN16/25	25	65	300	650253106406	650253126406	2.224,47
MCFA 40 DN80-225-16	DN80-PN16	40	80	225	651153106406	651153126406	2.420,83
MCFA 40 DN80-300-25⁴	DN80-PN16/25	40	80	300	651353106406	651353126406	2.316,37
MCFA 60 DN100-250-16	DN100-PN16	60	100	250	652053106406	652053126406	3.065,14
MCFA 60 DN100-360-16	DN100-PN16	60	100	360	652153106406	652153126406	2.947,76
MCFA 150 DN150-300-16	DN150-PN16	150	150		654053106406	654053126406	4.555,61
MCFA 150 DN150-500-16	DN150-PN16	150	150		654353106406	654353126406	4.476,15

mit Woltmann-Volumenmessteil Bauart WP für vertikalen und horizontalen Einbau* mit Flanschanschluss:

MCFW 15 V	Flansch²	15	50	200	641651006406	641651026406	1.764,13
MCFW 80 V	Flansch²	80	125	250	642851006406	642851026406	2.543,42
MCFW 250 V	Flansch²	250	200	350	643451006406	643451026406	5.059,23

* Größere Nennweiten auf Anfrage erhältlich.
¹ Flansch PN 25 ² Flansch PN 16

Austausch-Temperaturfühler

2 Temperaturfühler 91 mm (Pt 100.100) bis q_p 10 m³/h oder 146 mm (PT 100.150) ab q_p 15 m³/h bis 150 °C, 2,5 m Fühlerkabel. Tauchhülsefühler baugleich Spanner Pollux bzw. Sensus.

Bezeichnung	Kabellänge m	Bestell-Nr.	Preis/St. Euro
TDF-91 für q_p 3,5...10 m³/h, für TH ½" x 91 mm	2,5	5524531306	149,88
TDF-146 für q_p 15...250 m³/h, für TH ½" x 146 mm	2,5	5525531306	165,21

L= Baulänge VE= Verpackungseinheit



mit Ultraschall-Durchfluss-Sensor



mit Ultraschall-Durchfluss-Sensor



mit Woltmann-Volumenmessteil

LÖSUNGEN FÜR DIE WOHNUNGSWIRTSCHAFT

Funkfernauslesesystem EquaScan

Das Allmess Funkfernauslesesystem EquaScan Walkby verbindet alle im Gebäude vorhandenen Messgeräte wie Wärmezähler und Wasserzähler zu einer Messgeräte-einheit, die auf Funkbasis ausgelesen werden kann.

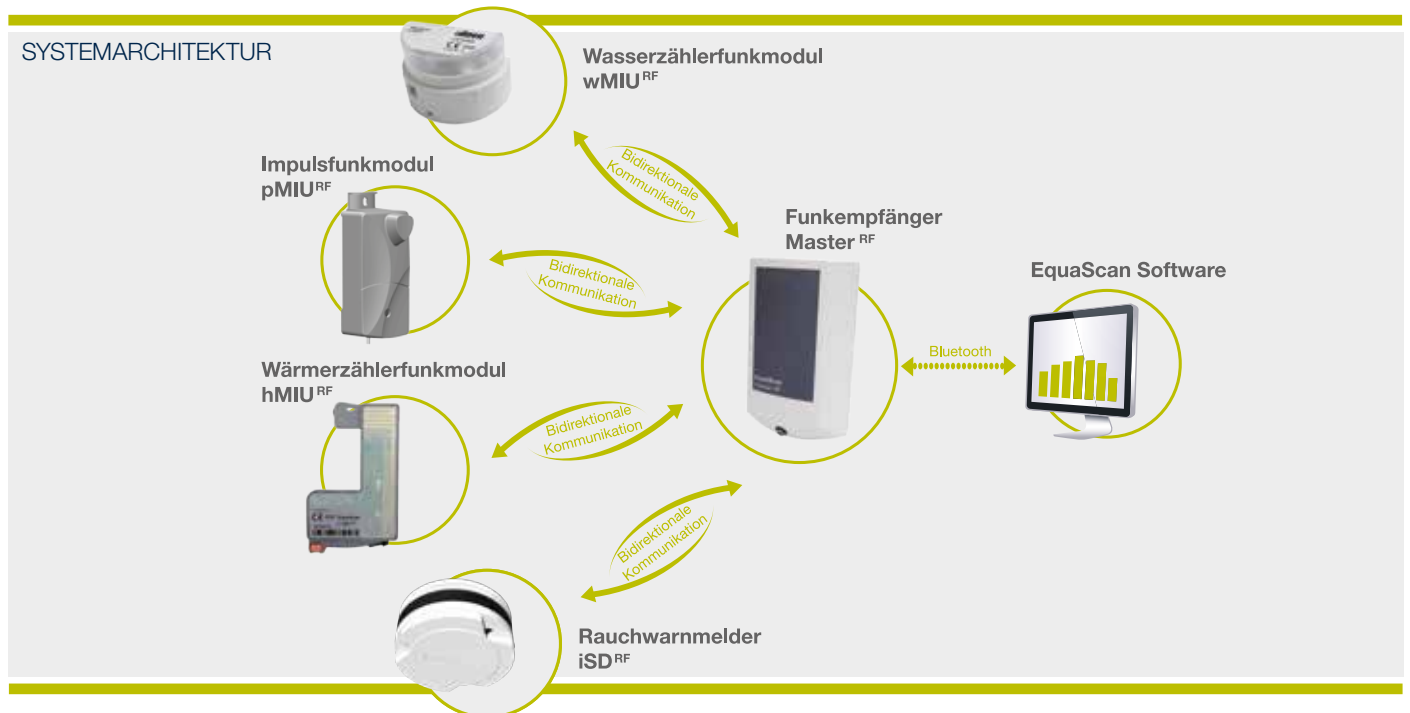
Ihre Vorteile

- » Installation des Funkfernauslesesystems EquaScan zu jeder Zeit möglich, d.h. vor allem in bestehenden Wohngebäuden mit vorhandenen Messgeräten.
- » Allmess Wasser- und Wohnungswärmezähler sind modular aufgebaut, d.h. sie können aufgrund ihrer vorhandenen Schnittstellen jederzeit in ein zu installierendes Funksystem eingebunden werden.
- » Mittels Impulsfunkmodul können jederzeit auch weitere Zählerarten wie Gas- und Stromzähler von anderen Anbietern ins EquaScan Funksystem eingebunden werden.
- » Das Allmess-Funksystem EquaScan Walkby benötigt keine Netzspannungsvorsorgung, sondern ist batteriegepeist.

Die Fernauslesung von Wasser- und Energiezählern wird in der Wohnungswirtschaft immer wichtiger. Allmess bietet mit seinen Fernauslesesystemen für Funk und M-BUS Lösungen für alle Anwendungen.

Modulare Wasser- und Wärmezähler, die per Plug & Play mit Kommunikationsmodulen nachgerüstet werden können, unterschiedliche Varianten sowie das komplette Programm von Auslesesoftware bis hin zu Zentralen machen es möglich: die jederzeitige Einbindung von Wasser- und Energiezählern in ein Fernauslesesystem.

Damit ist ein Betreten der Wohnung zum Zweck der Verbrauchsablesung nicht mehr erforderlich!



Fernauslesesystem M-BUS

Das modulare Konzept des Wasserzählersystems +m ermöglicht die problemlose Einbindung der Zähler in ein M-BUS System. Der UltraMaXX kann in der Bestellvariante "M-BUS" sofort in ein M-BUS Netzwerk integriert werden. Der M-BUS ist als kabelgebundenes Fernauslesesystem in der Europäischen Norm EN 1434-3 standardisiert. Das M-BUS System ist modular aufgebaut und flexibel einsetzbar. Die M-BUS Vernetzung von großen Versorgungsgebieten ist ebenso möglich wie die Installation in Gewerbebauten und Mehrfamilienhäusern.

Fernanzeigesystem

Die Allmess Wasserzähler +m und alle Allmess Wärmezähler sind optional mit Impulsgovern lieferbar. Die verbrauchsabhängige Impulserzeugung ist die klassische Methode, Zählwerte über kurze Distanzen bis maximal 30 m zu übertragen. Die kompakte batteriebetriebene Einzelfernanzeige TC-E dient der räumlich getrennten Anzeige einzelner Zählerstände von Wasser- und Wärmezählern.

EQUASCAN WALK-BY FUNKSYSTEM ZUR MOBILEN DATENERFASSUNG



Wohnungswasserzählerfunkmodul



Wärmezählerfunkmodul



Impulsfunkmodul



Master^{RF}



Software



Induktiver Auslesekopf

Komponenten

Wohnungswasserzählerfunkmodul wMIU^{RF}

Alle Wohnungswasserzähler +m vom Typ MK und V sind standardmäßig mit einer elektronischen Schnittstelle für die Verbindung mit dem EquaScan Funkmodul wMIU^{RF} ausgestattet und können auch nachträglich in das Funksystem EquaScan eingebunden werden. Das Kommunikationsmodul hat eine 12-Jahres-Batterie und ist somit über 2 Eichperioden einsetzbar.

Wärmezählerfunkmodul hMIU^{RF}

Alle UltraMaXX und UltraLite Wärmezähler mit regulärem Gehäuse können mit dem EquaScan Funkmodul hMIU^{RF} ausgestattet und auch nachträglich in das Funksystem EquaScan eingebunden werden. Es ist dank 10-Jahres-Batterie über 2 Eichperioden einsetzbar.

Impulsfunkmodul pMIU^{RF}

Das intelligente Impulsfunkmodul pMIU^{RF} wurde für die automatisierte Datenerfassung von impulsgebenden Messgeräten entwickelt. Es ermöglicht die Einbindung von impulsgebenden Allmess-Zählern bzw. Fremdzählern in das EquaScan Funksystem. Pro Zähler wird ein Modul benötigt. Mit 10-Jahres Batterie.

Datensammler Master^{RF}

Der Master^{RF} ist ein mobiler Funkdatensammler und dient der Auslesung der in das Funksystem eingebundenen Geräte vor Ort. Die gesammelten Daten werden per Bluetooth an die EquaScan Software übertragen.

EquaScan Software

Zur Programmierung und Konfiguration steht die EquaScan Software zur Verfügung. Zudem ist sie zentrale Steuerungskomponente für die komfortable vor Ort Auslesung der in das System eingebundenen Geräte. Für den Datenexport stehen vordefinierte Formate (xml, csv) zur Verfügung. Die EquaScan Software steht für Windows® Desktop Betriebssysteme zur Verfügung.

Zubehör Induktiver Auslesekopf

Mit dem induktiven Auslesekopf können alle Funkmodule in dem System schnell und fehlerfrei parametrisiert und ausgelesen werden. Der induktive Auslesekopf wird per USB mit dem PC verbunden und besitzt einen Aufsatz zur Positionierung auf den Modulen.

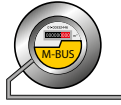
Systemkomponenten

Bezeichnung	Bestell-Nr.	Preis/St. Euro
Wasserzählermodul wMIU ^{RF}	6053003106	56,62
Wärmezählermodul hMIU ^{RF} (für UltraMaXX und UltraLite PRO)	8030C03106	60,73
Impulsfunkmodul pMIU ^{RF}	8032003006	97,17
Master ^{RF}	8091000106	995,71
EquaScan Software Installationspaket (inkl. Handbuch, Lizenz, Vorort Kundens Schulung)	8095000106	2.190,56
Induktiver Auslese- und Programmierkopf	8090000006	144,39
Inbetriebnahme pro Mann/Tag	S02	1.350,00

ALLMESS FERNAUSLESESYSTEM M-BUS

siehe Prospekt-Nr. P 0115

Wohnungswasserzähler mit M-BUS-Modul (siehe Seite 4)



Kompaktwärmezähler Integral-MK
UltraMaXX M-BUS (siehe Seite 26)




M-BUS Wärmezähler Splitwärmezähler
MEGACONTROL-CF 51 (ab Seite 35)



Haus- und Großwasserzähler mit Cyble
M-BUS (siehe Seite 21)

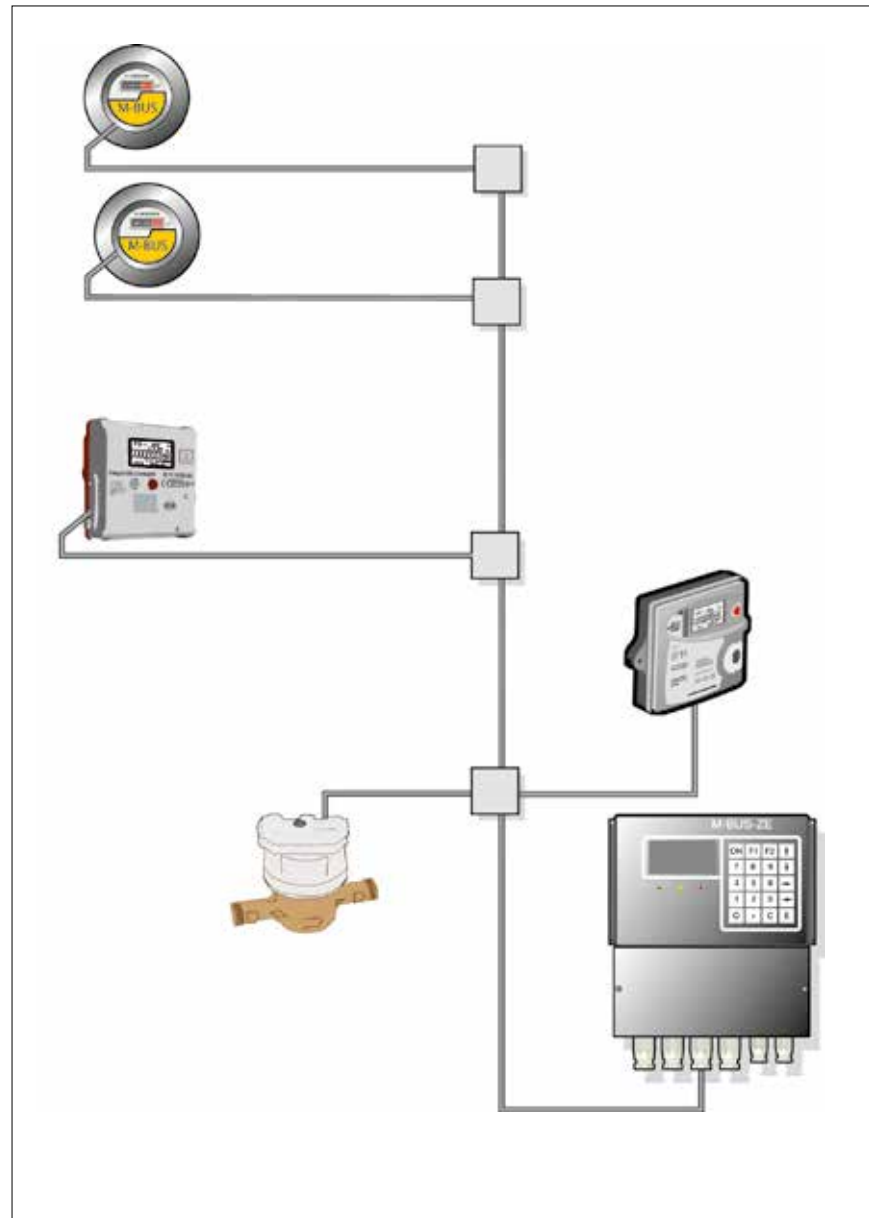


M-BUS System Komponenten Zentral-
einheit (siehe Seite 51)



Das Modulzählwerk für Wasserzähler erweitert den Funktionsumfang des M-BUS-Systems. Mit dem BUS Modul werden Wasserzähler direkt auf den M-BUS aufgeschaltet.

Der UltraMaXX kann in der Bestellvariante "M-BUS" sofort in ein M-BUS Netzwerk integriert werden.



Für den Eichaustausch von herkömmlichen Wasserzählern mit Reed-Kontakt verwenden Sie bitte Wasserzähler +m mit Impulsmodul. Die Wasserzähler bleiben weiterhin an den optionalen Wasserzähler-Impulseingängen des Wärmezählers aufgeschaltet, die Kabelverlegung muss nicht geändert werden und die Kapazität der M-BUS Zentraleinheit bleibt unbeeinflusst. Bitte bestellen Sie den Integral-MK UltraMaXX in der Variante "M-BUS/4 WZ".



ALLMESS FERN AUSLESESYSTEM M-BUS

siehe Prospekt-Nr. P 0115

M-BUS-Hauptkomponenten

Zentraleinheit (ZE): für maximal 250 M-BUS-Zähler, mit CPU, LC-Display mit 16 x 4 Zeichen, Folientastatur mit 4 x 5 Tasten, menügeführter Bedienung, RS 232-Schnittstelle sowie externem 42V-Steckernetzteil.

Mini Zentraleinheiten (MiniZE): für maximal 20 oder 60 M-BUS-Zähler, mit CPU, LC-Display mit 16 x 2 Zeichen, vier Bedientasten, menügeführter Bedienung, RS 232-Schnittstelle. Zur komfortablen Inbetriebnahme oder zur Auslesung von Standarddaten wird ein PC-Software-Tool mitgeliefert.

Mini Zentraleinheiten (MiniZE-DL): mit Speicherfunktion: gleiche Funktionalität wie Mini ZEs sowie zusätzliche Speicherfunktion für 4000 Zählerdaten bei parametrierbarer automatischer Auslesung von Standarddaten. Zur komfortablen Inbetriebnahme, zur Auslesung von Standarddaten sowie zum Transfer der Speicherdaten wird ein PC-Software-Tool mitgeliefert.

M-BUS Master USB 30: für maximal 30 M-BUS-Zähler, mit USB-Schnittstelle zur direkten Kopplung eines PCs an ein M-BUS Netzwerk. Zur Auslesung von M-BUS Daten ist die M-BUS-READ Software oder die entsprechende Zähler- bzw. Modul-Programmiersoftware notwendig.

Optokopf: zur Auslesung oder Parametrierung der Wärmezählertypen CF-Echo II, Integral-MK UltraMaXX, Integral V UltraLite PRO, CF-51, CF-55 und CF-800 sowie des BM+m Moduls über die optische Schnittstelle. Wahlweise mit RS 232- oder USB-Anschluss. Zur Auslesung von M-BUS Daten ist die M-BUS-READ Software oder die entsprechende Zähler- bzw. Modul- Programmiersoftware notwendig.

GPRS M-BUS Master CMe2100: als hutschienenmontierbarer GPRS M-BUS Master für bis zu 8 M-BUS-Zähler. Durch die kaskadierbaren Extender lässt sich die M-BUS Netzgröße auf bis zu 256 Zähler erweitern. Die automatisierte Datenfernauslesung erfolgt per GPRS im Push-Betrieb ohne Eingriff einer Host-Software. Die Zählerdaten werden per E-Mail-Bericht übermittelt, oder per FTP- und HTTP-Datentransfer.

M-BUS-Master/Extender: als hutschienenmontierbarer RS-232 Pegelwandler für M-Bus Netzwerkgrößen von 256-, 128-, 64- oder 32 M-BUS-Zähler oder als Extender für den GPRS M-BUS Master. Mit 230V Spannungsversorgung und RS 232-Schnittstelle für den direkten PC-Anschluss zum Auslesen der Zähler mit der M-BUS-READ Software.

M-BUS-READ: Auslesesoftware für Windows® ermöglicht die komfortable grafische Strukturierung von M-BUS Projekten sowie die Selektion und den Export der Zählerdaten in verschiedenen Dateiformaten. Die Auslesung von M-BUS Daten erfolgt über die serielle RS-232-Schnittstelle der Zentraleinheiten Mini ZEs oder M-BUS-Master.



M-BUS ZE



M-BUS MiniZE 60



M-BUS GPRS Master

Bezeichnung	Bestell-Nr.	Preis/St. Euro
M-BUS-Zentraleinheit	6001000006	3.034,81
M-BUS-MiniZE 60	6001002006	1.595,05
M-BUS-MiniZE 60 m. DL-Funktion	6001002106	1.976,29
M-BUS-MiniZE 20	6001001006	1.159,07
M-BUS-MiniZE 20 m. DL-Funktion	6001001206	1.553,83
M-BUS Master USB 30UL CMa30	6009003006	830,90
M-BUS Optokopf	6008000006	432,40
M-BUS Optokopf USB	6008000106	633,48
GPRS M-BUS Master CMe2100 für 8 M-BUS Zähler	6009000006	897,15
M-BUS Master/Extender 32	6009001006	535,69
M-BUS Master/Extender 64	6009001106	815,97
M-BUS Master/Extender 128	6009001206	1.813,78
M-BUS Master/Extender 256	6009001306	1.953,96
M-BUS Read Auslesesoftware	6004000006	1.217,11
Inbetriebnahme pro Mann/Tag	S02	1.350,00

ALLMESS FERN AUSLESESYSTEM M-BUS

siehe Prospekt-Nr. P0115

M-BUS-Modul für Wasserzähler

Auf die Modulzählwerke können verschiedene Kommunikationsmodule einfach aufgesteckt werden und sind sofort einsatzbereit. 12-Jahres-Batterie.

Bezeichnung	Bestell-Nr.	Preis/St. Euro
BM +m M-BUS-Modul +m (unparametriert)	3040000006	79,62



M-BUS Variante für Integral-MK UltraMaXX

In der Bestellvariante "M-BUS" ist der UltraMaXX sofort in ein M-BUS Netzwerk integrierbar.

Bezeichnung	Bestell-Nr.	Preis/St. Euro
Integral-MK UltraMaXX q _p 1,5 DS6-1,2 m M-BUS	560223100006	449,36
Integral-MK UltraMaXX q _p 2,5 DS6-1,2 m M-BUS	560423100006	470,87

Andere M-BUS Varianten z.B. Kälte und Kombi siehe Seite 26/27



M-BUS Variante für Integral-V UltraLite

In der Bestellvariante "M-BUS" ist der UltraLite sofort in ein M-BUS Netzwerk integrierbar.

Bezeichnung	Bestell-Nr.	Preis/St. Euro
Integral-V UltraLite PRO q _p 1,5-DS - M-BUS	561423100706	434,68
Integral-V UltraLite PRO q _p 2,5-DS - M-BUS	561823100706	451,11

M-BUS-Optionen für Splitwärmehzähler CF 51 und CF Echo II

Das CF 51 Rechenwerk (siehe Seite 40) und der CF-Echo II (siehe Seite 30) sind jederzeit mit kombinierten M-BUS/FA- oder M-BUS/2 Wasserzähler Optionskarten nachrüstbar.

Bezeichnung	Bestell-Nr.	Preis/St. Euro
Optionskarte M-BUS und Fernanzeige (potentialfreie Kontakte für Energie und Volumen)	6201000006	101,92
Optionskarte M-BUS/2 externe Wasserzähler (mit Impulsausgang)	6200000006	105,54
Optionskarte Spannungsversorgung über M-BUS	6209000006	185,32



Cyble M-BUS für Allmess Haus- und Großwasserzähler


Kommunikationsmodul der neuen Generation.

Bezeichnung	Bestell-Nr.	Preis/St. Euro
CYBLE M-BUS (unparametriert)	TRCIBMBUSAO	197,51
Kosten für Parametrierung und Inbetriebnahme vor Ort		auf Anfrage



Impulssammler IS-UNI (für alle Zähler mit FA auf Seite 20)

Bezeichnung	Bestell-Nr.	Preis/St. Euro
M-BUS Impulssammler Universal IS-UNI (unparametriert)	6007000006	262,93
Netzteil für IS-UNI	8793	55,45



ALLMESS FERNANZEIGESYSTEM FÜR WASSER- UND WÄRMEZÄHLER

Wohnungswasserzähler mit Impulsmodul
(ab Seite 4)



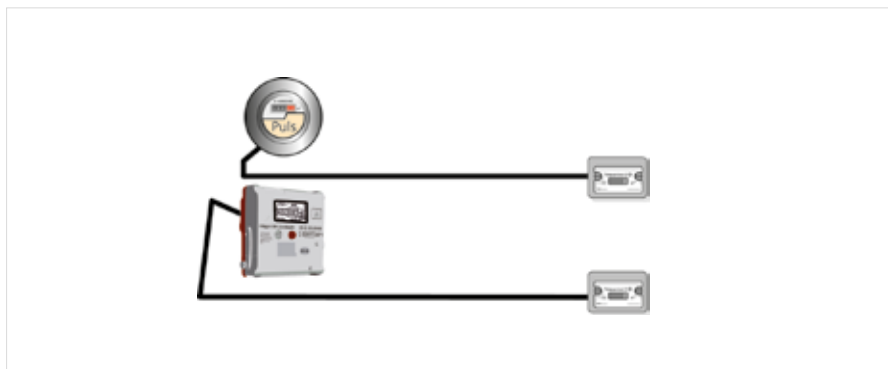
Kompaktwärmezähler Integral-MK
UltraMaXX FA-EV (siehe Seite 26)



Einzelfernanzeige TC-E



Einzelfernanzeige



Einzelfernanzeige

Einzelfernanzeige zur räumlich entfernten Anzeige der Zählerstände von Wasser- oder Wärmezählern mit Option FA (Fernanzeige, Impulsausgang).

Universell einsetzbar!

Weitere Merkmale: 10-Jahres-Langzeitbatterie, einfacher Batteriewechsel möglich, Zählerstand zurücksetzbar (gesichert durch Benutzerplombe), beschriftbares Typenschild, kleinste Abmessungen, Kabellänge maximal 30 m.

Bezeichnung	Bestell-Nr.	Preis/St. Euro
TC-E	3006000006	117,22

Puls Module für Wasser- und Wärmezähler

Allmess Wasser- und Wärmezähler sind vorbereitet für die Aufnahme von Kommunikationsmodulen bzw. Optionskarten.

Bezeichnung	Bestell-Nr.	Preis/St. Euro
PM +m 1 L Puls Modul +m 1 Liter	3041000106	79,62
PM +m 10 L Puls Modul +m 10 Liter	3041001006	79,62
PM +m 100 L Puls Modul +m 100 Liter	3041000006	79,62
Optionskarte M-BUS und Fernanzeige für CF Echo II / MCFU (potentialfreie Kontakte für Energie und Volumen)	6201000006	101,92

DAS GESETZLICHE EICHWESEN IN DEUTSCHLAND UND DIE MID

Bisher

Seit 1978 (Kaltwasserzähler) bzw. 1980 (Wärmezähler, Warmwasserzähler) gilt das Eichgesetz, bzw. die darauf aufbauende Eichordnung. Wasser- und Wärmezähler wurden bisher entweder innerstaatlich durch die PTB (Physikalisch Technisches Bundesamt) bauartgeprüft und somit zur Eichung zugelassen oder im Falle von Wasserzählern in einem beliebigen Land der EU zugelassen und erstgeeicht.

Seit Ende 2006

Neuzulassungen von Messgeräten können seit dem 31.10.2006 nur noch nach MID (Measurement Instruments Directive 2004/22 EG = Europäische Messgeräte-Richtlinie) durchgeführt werden. Seit dem 30.10.2016 werden Wasser- und Wärmezähler ausschließlich nach MID in Verkehr gebracht. Die gesetzlichen Eichgebühren werden durch ein "Konformitätsentgelt" ersetzt.

VERGLEICH DER GESETZLICHEN VORSCHRIFTEN UND VERFAHREN (AUSZUGSWEISE)

	Bisherige europäische Einzelrichtlinien, Eichgesetz, Eichordnung	Europäische Messgeräte-Richtlinie MID
Gesetzliche Vorschrift	75/33/EWG Kaltwasserzähler 79/830/EWG Warmwasserzähler Eichgesetz vom 23.03.1992	2004/22/EG MI-001 Wasserzähler MI-004 Wärmezähler
Voraussetzungen für erstmaliges Inverkehrbringen	Innerstaatliche oder EWG-Bauartzulassung Eichung bzw. EG-Ersteichung Kennzeichnung mit Zulassungszeichen, Prüfstellenzeichen, Jahreszahl Eichamt (z.B. Eichdirektion Nord)	Konformitätsbewertungsverfahren nach Modul B+D oder Modul H1 Konformitätserklärung CE-Kennzeichen, Metrologiekennzeichen, Jahreszahl Benannte Stelle, z.B. PTB oder LNE
Überwachende Stelle		
Ausführendes Organ	Staatlich anerkannte Prüfstelle (z.B. WM5, KM1)	Hersteller, zertifiziert von benannter Stelle (z.B. LNE = 0071)
Grundlegende Anforderungen Spezifische Anforderungen Prüfvorschriften	Eichgesetz & -ordnung, EG-Einzelrichtlinien Eichordnung, EG-Einzelrichtlinien Eichordnung, EG-Einzelrichtlinien	MID-Anhang I MID-Anhang Mi-001 und Mi-004 Mandatierte Normen EN 14154, DIN EN ISO 4064, OIML R49 Wasserzähler EN 1434, OIML R75 Wärmezähler
Metrologische Klassen (Messbereiche) Genauigkeitsklassen	A, B, C -	Wasserzähler: z.B. R40, R63, R80, R160, R400 Durchflusssensor Wärme 1:50, 1:100, 1:250 Klasse 1, 2, 3 für Wärmezähler

BEGRIFFE UND FEHLERGRENZEN (NUR FÜR DIE VOLUMENMESSUNG)

	Bisherige Richtlinien	Mi-001/EN 14154 Wasserzähler	Mi-004/EN 1434 Wärmezähler
Durchflüsse	Kleinster Durchfluss Q_{min} Übergangsdurchfluss Q_t Nennndurchfluss Q_n größter Durchfluss Q_{max}	Minstdurchfluss $Q_1 (=Q_3/R)$ Übergangsdurchfluss $Q_2 (=Q_1 \times 1,6)$ Dauerndurchfluss Q_3 Überlastdurchfluss $Q_4 (=1,25 \times Q_3)$	Kleinster Durchfluss q_i - Nennndurchfluss q_p Größter Durchfluss q_s
Fehlergrenzen	Q_{min} bis $<Q_t \pm 5\%$ Kalt- und Warmwasser	Q_1 bis $<Q_2 \pm 5\%$ Kalt- und Warmwasser	Klasse 1: $E_f = (1 + 0,01 \times q_p/q)$, jedoch höchstens 5 %
	Q_t bis $Q_{max} \pm 2\%$ Kaltwasser	Q_2 bis $Q_4 \pm 2\%$ Kaltwasser	Klasse 2: $E_f = (2 + 0,02 \times q_p/q)$, jedoch höchstens 5 %
	Q_t bis $Q_{max} \pm 3\%$ Warmwasser	Q_2 bis $Q_4 \pm 3\%$ Warmwasser	Klasse 3: $E_f = (3 + 0,05 \times q_p/q)$, jedoch höchstens 5 %

BEGRIFFE FÜR EINEN WASSERZÄHLER DER NENNWEITE DN 15

	Bisherige Richtlinien	Mi-001/EN 14154 Wasserzähler
Wohnungswasserzähler	$Q_n = 1,5 \text{ m}^3/\text{h}$ Klasse B $Q_{max} = 3 \text{ m}^3/\text{h}$ $Q_{min} = 30 \text{ l/h}$ $Q_t = 120 \text{ l/h}$	$Q_3 = 2,5 \text{ m}^3/\text{h}$ R 80 $Q_4 = 3,125 \text{ m}^3/\text{h}$ $Q_1 = 31,25 \text{ l/h}$ $Q_2 = 50 \text{ l/h}$
Hauswasserzähler	$Q_n = 2,5 \text{ m}^3/\text{h}$ Klasse C $Q_{max} = 5 \text{ m}^3/\text{h}$ $Q_{min} = 25 \text{ l/h}$ $Q_t = 37,5 \text{ l/h}$	$Q_3 = 4 \text{ m}^3/\text{h}$ R160 $Q_4 = 5 \text{ m}^3/\text{h}$ $Q_1 = 25 \text{ l/h}$ $Q_2 = 40 \text{ l/h}$


MID – DIE EUROPÄISCHE MESSGERÄTERICHTLINIE

WAS HAT SICH GEÄNDERT?


Was bedeutet die Abkürzung MID?

MID steht für Measurement Instruments Directive (Messgeräte-richtlinie 2004/22/EG, diese wird aktualisiert durch die Neufassung 2014/32/EU ab dem 20.04.2016 und ergänzt durch 2015/13/EU). In ihr wird geregelt, wie Messgeräte hergestellt und konformitätserklärt werden (Konformitätserklärung ersetzt bisherige Eichung) sowie deren Inverkehrbringen (Übergang vom Hersteller an den Verwender).

EWG Zulassung



MID Zulassung



Innerstaatlich (EWG)	MID	Innerstaatlich (EWG)	MID
Qmin kleinster Durchfluss	Q1 Mindestdurchfluss	Qn 1,5 m³/h	Q3 = 2,5 m³/h
Qt Übergangsdurchfluss	Q2 Übergangsdurchfluss	Qn 2,5 m³/h	Q3 = 4 m³/h
Qn Nenndurchfluss	Q3 Dauerdurchfluss	Qn 3,5 m³/h	Q3 = 6,3 m³/h
Qmax größter Durchfluss	Q4 Überlastdurchfluss	Qn 6 m³/h	Q3 = 10 m³/h
Metrologische Klassen (A, B, C)	Messbereich (R=Q3/Q1) (R40, R80, R160)	Qn 10 m³/h	Q3 = 16 m³/h

KONFORMITÄTSENTGELTE¹⁾ / GESETZLICHE EICHGEBÜHREN

Entsprechend der Gebührenverordnung zum Mess- und Eichwesen (Mess- und Eichgebührenverordnung - MessEGebV)

für Wasser- sowie Wärme-/Kältezähler gemäß Baumuster- / Entwurfsprüfbescheinigung
(Netto pro Stück)

Messgeräte für die Volumenmessung von strömendem Wasser als Kaltwasserzähler (nicht Verbundwasserzähler)	Euro
bis (Qn 6 m³/h bzw.) Q ₃ =10 m³/h	8,40
über (Qn 6 m³/h bis Qn 10 m³/h bzw.) Q ₃ =10 m³/h bis Q ₃ =16 m³/h	11,80
über (Qn 10 m³/h bis Qn 50 m³/h bzw.) Q ₃ =16 m³/h bis Q ₃ =63 m³/h	56,70
über (Qn 50 m³/h bis Qn 100 m³/h bzw.) Q ₃ =63 m³/h bis Q ₃ =160 m³/h	129,20
über (Qn 100 m³/h bis Qn 150 m³/h bzw.) Q ₃ =160 m³/h bis Q ₃ =250 m³/h	148,11*)
über (Qn 150 m³/h bis Qn 250 m³/h bzw.) Q ₃ =250 m³/h bis Q ₃ =400 m³/h	205,44*)
über (Qn 250 m³/h bis Qn 600 m³/h bzw.) Q ₃ =400 m³/h bis Q ₃ =1.000 m³/h	367,76*)
über (Qn 600 m³/h bis Qn 1500 m³/h bzw.) Q ₃ =1.000 m³/h bis Q ₃ =2.500 m³/h	582,76*)

Messgeräte für die Volumenmessung von strömendem Wasser als Warmwasserzähler	Euro
bis (Qn 6 m³/h bzw.) Q ₃ =10 m³/h	8,40
über (Qn 6 m³/h bis Qn 10 m³/h bzw.) Q ₃ =10 m³/h bis Q ₃ =16 m³/h	11,80
über (Qn 10 m³/h bis Qn 50 m³/h bzw.) Q ₃ =16 m³/h bis Q ₃ =63 m³/h	56,70
über (Qn 50 m³/h bis Qn 100 m³/h bzw.) Q ₃ =63 m³/h bis Q ₃ =160 m³/h	129,20

Kompaktwärmezähler	Euro
bis qp 2,5 m³/h	35,40

Wärmezähler (komplett)	Euro
bis qp 6 m³/h	35,40
über qp 6 m³/h bis qp 10 m³/h	38,80
über qp 10 m³/h bis qp 50 m³/h	83,70
über qp 50 m³/h bis qp 100 m³/h	156,20
über qp 100 m³/h bis qp 150 m³/h	232,44*)
über qp 150 m³/h bis qp 250 m³/h	290,21*)

Volumenmessteile bzw. Durchfluss-Sensoren für Wärmezähler	Euro
bis qp 6 m³/h	8,40
über qp 6 m³/h bis qp 10 m³/h	11,80
über qp 10 m³/h bis qp 50 m³/h	56,70
über qp 50 m³/h bis qp 100 m³/h	129,20
über qp 100 m³/h bis qp 150 m³/h	205,44*)
über qp 150 m³/h bis qp 250 m³/h	263,21*)
über qp 250 m³/h bis qp 600 m³/h	428,74*)

Einzelkomponenten für Wärmezähler	Euro
Rechenwerke	13,50
Temperaturfühler Paar	13,50

Eichschein bzw. Bescheinigungen	Euro
für Sonderanwendungen	22,00

Wichtige Hinweise zu dieser Preisliste!

Alle Preise gelten ab Werk zzgl. gesetzlicher Mehrwertsteuer.

Ab einem Netto-Warenwert von 640,00 EURO (ohne Konformitätsentgelt) liefern wir ohne Fracht- und Verpackungskosten ab Werk.

Bei Streckenlieferungen berechnen wir anteilige Fracht- und Verpackungskosten.

Sammelladung ist nicht möglich.

Keine Rücknahme von nicht gängiger Ware! Für zurückgegebene einwandfreie Ware berechnen wir 10 bis 25 % für entstandene Kosten zzgl. Konformitätsentgelt. Die Gutschrift kann nur dann erfolgen, wenn Sie unsere Rechnungsnummer angeben!

Alle bisherigen Preislisten werden hiermit ungültig.

Änderungen vorbehalten.

Gesetzliche Eichgebühren/ Konformitätsentgelte¹⁾

Diese Leistungen sind nicht skontier-, rabattier- oder bonifizierbar.

Die Gebühren ändern sich gemäß der jeweils gültigen Gebührenordnung.

¹⁾Mit Inkrafttreten der europäischen Messgeräte Richtlinie - 2004/22/EC (MID) müssen erstmalig seit Okt. 2006 an Messgeräten sog. Konformitätsbewertungen durchgeführt werden.

Voraussetzung ist hierzu eine Baumuster- oder Entwurfsprüfbescheinigung von einer benannten Stelle. Somit gibt es neben den bisherigen EWG Ersteichungen auch rechtlich die Notwendigkeit, Konformitätsbewertungen an Messgeräten durchzuführen.

Das Konformitätsbewertungsverfahren beinhaltet eine Konformitätsprüfung, welche sich im Aufwand analog zur MessEGebV errechnet, sowie die Erstellung einer Konformitätsbescheinigung.

*) Für Messgeräte mit einem Nenndurchfluss >100m³ erfolgt die Festlegung der Eichgebühr/ des Konformitätsentgeltes nach Arbeitsaufwand (nAw). Die in Klammern genannten Gebühren sind kalkulatorisch ermittelt und basieren auf Erfahrungswerten von bereits durchgeführten Eichungen. Wir behalten uns vor, ggf. kostenseitige Anpassungen vorzunehmen, die je nach anzuwendendem Messverfahren einen höheren Aufwand rechtfertigen.

GESETZLICHE VERPFLICHTUNG ZUR EICHUNG UND ZUM EICHAUSTAUSCH

Das Allmess MietService und Eichaustauschkonzept:

1. Warum muss ausgetauscht werden?

Das Eichgesetz fordert die Eichung alle 5 bzw. 6 Jahre, damit die hochpräzisen Geräte auch tatsächlich ihre Leistung erbringen. Denn: Verschmutzungen im Trinkwasser sowie im Heizungswasser können ganz schön hart werden!

2. Wie wird geeicht?

Durch Tausch der Geräte: Alten Wasser- bzw. Wärmezähler ausbauen – neuen Zähler einsetzen! Das war's dann schon.

3. Was kostet der Eichaustausch?

Das für eine weitere Eichperiode von 5 bzw. 6 Jahren notwendige Messgerät, die Eichgebühr und die Austauschmontage. Dank des Allmess Messkapselprinzips kann diese günstig kalkuliert werden. Beim Allmess MietService werden diese Kosten zu gleichen Teilen auf 5 bzw. 6 Jahre verteilt und die MietService-Rate einmal pro Jahr in Rechnung gestellt.

4. Wer zahlt die Eichaustauschkosten?

Der Nutzer der Messanlage, das ist in der Regel der Wohnungsnutzer, gleich, ob er nun Mieter oder Eigentümer der Wohnung ist. Für den Gebäudeeigentümer/Vermieter sind Mietgebühren für Messgeräte lediglich durchlaufende Posten.

5. Welche Vorteile bietet der MietService dem Gebäudeeigentümer?

Durch den MietService und die damit verbundene Terminkontrolle wird die Rechtssicherheit der Messanlage gewährt und damit die jährlich zu erstellende Heiz- und Wasserkostenabrechnung. Für die volle Laufzeit von 5 Jahren übernimmt Allmess die Gewährleistung der Wasser- und Wärmezähler.

Der Wohnungsnutzer zahlt jährlich überschaubare Servicegebühren, statt alle 5 Jahre einen hohen Betrag.

6. Wer ist Vertragspartner?

Bei der Vermietung von Messgeräten, ob zur Erstnutzung oder im Rahmen des Eichaustausches kalkuliert, bietet der Installateur die Messgeräte dem Gebäudeeigentümer an. Im Auftragsfall tritt Allmess in die Konditionen des Angebotes ein und schließt den Mietvertrag mit dem Gebäudeeigentümer.

7. Wer führt die Erst- bzw. die Eichaustauschmontagen durch?

Der ausführende Installateur beschafft die erforderlichen Messgeräte bei seinem Fachgroßhändler und führt die Montage auf der Basis des mit Allmess abgeschlossenen Montagevertrages durch zu den von ihm selbst kalkulierten Konditionen!

8. Welche Vorteile hat der ausführende Installateur?

Im Falle der Vermietung trägt Allmess das Mietausfallrisiko. Nach erfolgter fachgerechter Montage zahlt Allmess bei Vorlage der Montage- und Übergabeprotokolle die Handwerkerrechnung innerhalb von 14 Tagen!

9. ...und was ist bei Allmess mit der Heiz- und Wasserkostenabrechnung?

Neben der immer häufiger praktizierten Selbstabrechnung, z. B. durch Haus- und Grundstücksverwaltungen, führen Allmess Werksvertretungen orts- und kundennah diese Abrechnungsdienstleistungen professionell durch. Diese Werksvertretungen sind mit einem Stern*) gekennzeichnet (siehe Rückseite der Preisliste). Durch Kooperationen mit speziellen Abrechnern können aber auch in allen anderen Gebieten neutrale Heiz- und Wasserkostenabrechnungen, passend zum 3-stufigen Vertriebssystem, realisiert werden.

Fordern Sie bitte weitere Spezialinformationen an.

Prospekt-Nr.: P0151 Allmess MietService.

Info-Mappe Nr.: P1712 Allmess MietService + Eichaustausch.



Wärmezähler sowie Warm- und Kaltwasserzähler sind Messgeräte, die der Eichpflicht unterliegen.

Die entsprechenden Eichtermine müssen überwacht werden mit dem Ziel, den Eichaustausch rechtzeitig durchzuführen.

Die Messgeräte dürfen nach Ablauf ihrer jeweiligen Eichgültigkeitsdauer nicht mehr benutzt werden. Es besteht dann für den Betreiber der Messanlage die Gefahr einer Geldbuße nach dem Eichgesetz und der 15%ige Einbehalt der Heiz- bzw. Heiz- und Warmwasserkosten gemäß Heizkostenverordnung § 12, Abs. 1, Satz 4 durch den Mieter.



MietService-Angebot/-Vertrag

(Original zurück an Allmess)

Mietangebots-/vertrags-Nr.:

(Wird von Allmess vergeben!)

Vermieter im Auftragsfall

**Allmess GmbH
Am Voßberg 11**

23758 Oldenburg i.H.

Wir danken Ihnen für Ihre Anfrage und bieten Ihnen wie folgt freibleibend an:

Der Vermieter überlässt dem Mieter die nachfolgend aufgeführten Allmess Kaltwasser-, Warmwasser- oder Wärmezähler für die Dauer des Mietvertrages zum vertragsmäßigen Gebrauch.

Vermieter wird im Falle der Angebotsannahme der Hersteller der angebotenen Messgeräte, die

Allmess GmbH, Am Voßberg 11,
23758 Oldenburg i. H.

Kunden-Nr.:

Montagevertrags-Nr.:

Lieferanten-Nr.:

(Wird von Allmess vergeben!)

Hauseigentümer/Auftraggeber (Pflichtfelder*)

Name*: *Gerd Muster*

Straße*: *Deichweg 7*

Ort*: *77777 Musterort*

Telefon-Nr.*: *0200/20000*

E-Mail*: *Muster@muster.de*

Fachinstallateur/Anbieter (Pflichtfelder)

Name*: *Firma Karl Otto*

Straße*: *Musterweg 8*

Ort*: *77777 Musterort*

Telefon-Nr.*: *0300/30002*

IBAN*: *DE 442000200020002*

BIC*: *SPK XXXXXXXX*

Steuernummer*: *1234567891011*

UST-ID*: *DE987654321*

Zur Verwendung in der Liegenschaft

Deichweg 7, 77777 Musterort

Geplanter Montagetermin: *30.01.18*

Dieses Formular
finden Sie zum
Download unter:
www.allmess.de

1	2	3.	4	5	6	7
Messgerätetyp	Artikel-Nr.	Verkaufspreis in Euro pro Stück inkl. Konformitätsentgelt und Montage	Mietpreis in Euro = VK-Preis x 0,28 pro Stück/Jahr netto	Stück*)	Mietpreis in Euro pro Jahr netto	Gesamtpreis für 5 Jahre Laufzeit netto
<i>Integral-MK UltraMaXX qp 1,5</i>	<i>560223000006</i>	<i>350,00</i>	<i>98,00</i>	<i>8</i>	<i>784,00</i>	<i>3.920,00</i>

Die Preisgestaltung erfolgt auf Basis der Kalkulation des ausführenden Handwerkers. Bitte beachten Sie, dass Umbaumaßnahmen, die für die Einrichtung der Messstelle erforderlich sind (z.B. Rohrleitungsarbeiten), direkt mit dem Hauseigentümer abgerechnet werden müssen, da diese nicht in der Heizkostenabrechnung umgelegt werden dürfen. Die Montage durch den Installateur hat entsprechend des separaten Montagevertrages (Standardbestellung) zu erfolgen.

netto

19% MwSt.

brutto

148,96

932,96

744,80

4.664,80

*) Die endgültige Stückzahl wird nach den Montagearbeiten und gegen Vorlage des vom Auftraggeber unterzeichneten Montageprotokolls ermittelt und der Vertrag ändert sich entsprechend.

Das Vertragsverhältnis verlängert sich jeweils um 5 Jahre für Kaltwasser-, Warmwasser- und Wärmezähler, wenn es nicht unter Einhaltung einer Kündigungsfrist von 6 Monaten schriftlich gekündigt wird. Dem Vertrag liegen die umseitigen Bedingungen zugrunde. Der Mieter hat von diesen Bedingungen Kenntnis genommen und erkennt diese als Bestandteil des Vertrages an.

Der Auftrag kommt zustande durch dieses vom Hauseigentümer und Fachinstallateur unterzeichnete MietService-Angebot und der Bestätigung durch Allmess.

Besondere Vertragsbedingungen

Die angebotenen Mietpreise sind fest für die Dauer dieses Mietvertrages.

Dieser Mietvertrag gilt ab: *01.02.2018-31.01.2023*

Werkvertretung:

*Werkvertretung Mustermann,
Musterstr. 1, 77777 Musterort*

Liefernder Fachgroßhändler:

*Fachgroßhandel
Sonderstrasse3, 77777 Musterort*

25.01.2018 Karl Otto

Datum, Unterschrift Fachinstallateur/Anbieter

25.01.2018 Gerd Muster

Datum, Unterschrift Hauseigentümer/Auftraggeber

29.01.2018 i.V. M. Benz 29.01.2018 i.A. M. Jöllenbeck

Datum, Unterschrift Allmess GmbH

VERKAUFSBEDINGUNGEN DER ALLMESS GMBH

Sofern keine gegenteilige schriftliche Vereinbarung besteht wird der in diesem Dokument beschriebene Kauf von Waren durch die Verkaufsbedingungen unter www.itron.com/terms-of-sale geregelt. Der Eingang dieses Dokuments ohne schriftlichen Widerspruch innerhalb von 7 Tagen gilt als Annahme dieser Bedingungen.

Diese Verkaufsbedingungen finden Anwendung, wenn in einer von Itron, Inc. oder jeglicher ihrer Tochtergesellschaften, einschließlich der Itron GmbH, Allmess GmbH oder Itron Zähler & Systemtechnik GmbH („Itron“) ausgestellten Preisaufstellung, Angebot oder Bestellbestätigung (jeweils ein „Verkaufsdokument“) auf sie verwiesen wird.

1. Angebot; Annahme; ausschließliche Bedingungen

Jedes Verkaufsdokument gilt als Angebot für den Verkauf von Waren („Geräte“) an die im Verkaufsdokument genannte Partei (der „Kunde“), beinhaltet diese Verkaufsbedingungen („Bedingungen“) und wird durch diese geregelt. Diese Bedingungen ersetzen sämtliche vorherigen Vereinbarungen, Bestellungen, Angebote, Kostenvoranschläge und sonstige Korrespondenz über die in einem Verkaufsdokument genannte Ware, mit Ausnahme einer von den Parteien unterzeichneten Vereinbarung, die die Lieferung dieser Waren ausdrücklich regelt, welche dann Vorrang vor diesen Bedingungen hat. Das Verkaufsdokument gilt nicht als Annahme der Itron eines Angebots oder Vorschlags des Kunden. Der Kunde nimmt diese Bedingungen an und schließt durch eine der folgenden Handlungen einen Vertrag ab: (a) Bestätigung eines Verkaufsdokuments; (b) Annahme einer Lieferung von Waren; (c) Zahlung einer Rechnung für die Waren; oder (d) jegliches anderes Verhalten, durch das das Bestehen eines Vertrages bezüglich des Gegenstandes des Verkaufsdokuments anerkannt wird. Das Verkaufsdokument ist nur gültig, wenn der Kunde diese Bedingungen unter Ausschluss sämtlicher anderer Bedingungen annimmt. Jegliche zusätzlichen oder anderen Bedingungen des Kunden, unbeschadet dessen, ob diese in der Bestellung oder einem ähnlichen Dokument des Kunden enthalten sind, werden von Itron ausdrücklich abgelehnt und werden nicht Teil der Bedingungen.

2. Gerätebedingungen

a. Preise; Rechnungsstellung; Lieferung; Eigentums- und Gefährübergabe; Stornierung

- » i. im Verkaufsdokument genannte Preise sind 30 Tage ab dem Datum des Verkaufsdokuments gültig. Itron stellt dem Kunden die Geräte mit Lieferung in Rechnung.
- » ii. Sofern nicht anders schriftlich zwischen Itron und dem Kunden vereinbart werden alle Verkäufe gemäß FCA (benannter Ort) (Incoterms® 2010) abgeschlossen.
- » iii. Die Geräte gelten als geliefert und Eigentumsrecht und Verlust- und Schadensrisiko in Bezug auf die Geräte gelten als auf den Kunden übergegangen sobald die Geräte dem Kunden gemäß dem vertraglichen Incoterm zur Verfügung gestellt werden.
- » iv. Retouren oder Stornierungen werden gemäß den jeweils gültigen Retouren- bzw. Stornierungsrichtlinien der Itron bearbeitet; sofern die Geräte gemäß der von der Itron angenommenen Bestellung geliefert wurden, werden sie nicht zurückgesendet oder ausgetauscht.

b. Gewährleistungsbeschränkung

- » i. Gewährleistung und Rechtsbehelfe
Sofern nicht anders von Itron schriftlich bestätigt, gewährleistet Itron gegenüber dem Kunden, dass die von Itron hergestellten Geräte frei von Material- und Verarbeitungsfehlern sind und für einen Zeitraum von 1 Jahr ab Versanddatum den anwendbaren, von Itron veröffentlichten Spezifikationen entsprechen. Außer im von Itron schriftlich bestätigten Umfang, besteht Itrons einzige Verpflichtung und der einzige Rechtsbehelf des Kunden in Verbindung mit der Verletzung der Gewährleistung gemäß diesem Paragraphen oder gemäß einer sonstigen schriftlichen Zusage durch Itron entweder, im Ermessen von Itron, in der Reparatur der mangelhaften Geräte oder der Lieferung von Ersatzgeräten an den Kunden nachdem der Kunde die mangelhaften Geräte - ordnungsgemäß verpackt und frankiert und gemäß den jeweils geltenden RMA-Verfahren von Itron während der Gewährleistungsdauer - an einen von Itron angegebenen Reparaturstandort zurückgesendet hat. Sollte Itron im eigenen Ermessen feststellen, dass sie nicht in der Lage ist, diese mangelhaften Geräte zu reparieren oder zu ersetzen, erstattet Itron dem Kunden den für diese Geräte gezahlten Betrag. Für Geräte, die gemäß diesem Paragraphen repariert oder ersetzt werden, wird eine Gewährleistung für den längeren Zeitraum aus der verbleibenden Dauer der ursprünglichen Gewährleistungsfrist oder 30 Tagen gewährt.
- » ii. Ausschlüsse
Die hier gewährte Gewährleistung gilt nicht für Schäden bzw. Mängel, die extern verursacht wurden, insbesondere durch Unfall, Beschädigung, Missbrauch, falsche Wartung, Probleme mit Elektrizität, höhere Gewalt; Leistungen (einschließlich In- oder Deinstallation), die nicht von der Itron ausgeführt oder genehmigt wurden, oder die nicht gemäß den anwendbaren Anleitungen von Itron erfolgen; Nutzung, die nicht gemäß den Produkthanleitungen oder in einer von Itron genehmigten Konfiguration erfolgt; normalen Verschleiß und

Probleme aufgrund von Einsatz von Teilen und Komponenten, die nicht von Itron geliefert wurden. Die hiermit gegebene Gewährleistung ist nichtig, wenn die Geräte auf eine von Itron nicht schriftlich genehmigte Weise verändert werden. Die vorstehende Gewährleistung erstreckt sich nicht auf von Itron gelieferte Geräte Dritter. Eine Gewährleistung für solche Geräte besteht dann zwischen dem Kunden und dem Dritthersteller.

3. Software- und Dienstleistungsbedingungen

Die Erbringung von jeglicher Software oder Dienstleistungen, auf die in einem Verkaufsdokument verwiesen wird, werden in einer separaten schriftlichen Vereinbarung geregelt.

4. Zahlungsbedingungen und Steuern

Für Rechnungen, die nicht innerhalb von 30 Tagen nach dem Rechnungsdatum (oder innerhalb einer anderen im Verkaufsdokument festgelegten Zahlungsfrist) beglichen werden, ist Itron zusätzlich zu anderen ihr ggf. zustehenden Rechtsbehelfen berechtigt, dem Kunden eine Verzugsgebühr von 1 Prozent pro Monat auf die überfälligen Beträge in Rechnung zu stellen. Der Kunde haftet auch ggf. für die Inkassokosten in Verbindung mit dem Zahlungsverzug, einschließlich angemessener Rechtsanwalts honorare. Ein Indossament oder eine Erklärung auf einem Scheck oder einer Zahlung oder einem Begleitschreiben zu einem Scheck oder einer Zahlung oder anderorts wird nicht als vergleichsweise Erfüllung ausgelegt. Sämtliche vom Kunden gemäß einem Verkaufsdokument geschuldeten Beträge werden in der im Verkaufsdokument angegebenen Währung berechnet und gezahlt. Die im Verkaufsdokument genannten Preise verstehen sich ohne Steuern. Der Kunde haftet für die Zahlung sämtlicher Umsatz-, Verbrauchs-, Mehrwert- und anderer Steuern in Verbindung mit der Lieferung der Geräte durch Itron, unter Ausschluss jeglicher Steuern in Verbindung mit Itrons Einkünften. Handelt es sich bei dem Kunden um eine steuerbefreite Person oder zahlt er die Steuern direkt an den Staat oder die zuständige Behörde, ist der Kunde verpflichtet, Itron eine Abschrift der Steuerbefreiung, Direktzahlungsgenehmigung oder einer anderen für Itron jeweils akzeptablen Dokumentation zur Verfügung zu stellen. Itron behält sich das Recht vor, eine ausschließliche Mehrwertsteuerrechnung zu stellen und Mehrwertsteuer in Rechnung zu stellen, wenn dies gesetzlich vorgeschrieben ist.

5. Vertraulichkeit

Bezüglich jeglicher in Verbindung mit einem Verkaufsdokument zur Verfügung gestellten und von einer der Parteien als vertraulich gekennzeichneten Informationen oder Informationen, von denen der Empfänger auf der Grundlage ihres Gegenstandes oder der Umstände annehmen sollte, dass sie vertraulich sind, verpflichtet sich der Empfänger, diese vertraulichen Informationen angemessen und adäquat zu schützen und sie nur erforderlichenfalls für die Erfassung der Leistungen für oder die Erfüllung der Verpflichtungen gemäß einem Verkaufsdokument und zu keinem anderen Zweck zu verwenden. Die Verpflichtungen dieses Paragraphen finden keine Anwendung auf Informationen, die: (i) öffentlich bekannt sind; (ii) dem Empfänger bereits bekannt sind; (iii) rechtmäßig von einem Dritten offengelegt wurden; (iv) eigenständig entwickelt wurden; oder (v) gemäß einer gesetzlichen Pflicht oder Anordnung offengelegt wurden. Der Empfänger ist berechtigt, die vertraulichen Informationen bei Bedarf seinen Subunternehmern, Vertretern oder verbundenen Unternehmen offenzulegen, sofern diese sich Bedingungen zur Vertraulichkeit und Unterlassung der Nutzung unterwerfen, die diesen Bedingungen im Wesentlichen ähneln.

6. Rechte am geistigen Eigentum

Zwischen Itron und dem Kunden sind und verbleiben sämtliche Patente, Urheberrechte, Maskworks, Geschäftsgeheimnisse, Marken und sonstige geistigen Eigentumsrechte an oder in Verbindung mit einem Produkt, einer Software oder Leistung von Seiten Itrons gemäß einem Verkaufsdokument im ausschließlichen Eigentum von Itron. Jegliche Änderung oder Verbesserung eines Produkts oder einer Leistung von Itron auf der Grundlage eines Feedbacks des Kunden ist das ausschließliche Eigentum von Itron. Der Kunde wird keine Maßnahmen ergreifen, die Itrons geistigen Eigentumsrechte verletzen könnten und er wird mit Ausnahme der von Itron ausdrücklich gewährten Rechte keine Rechte an diesen Produkten, Software oder Leistungen oder vertraulichen Informationen von Itron erlangen.

7. Haftungsausschluss

Ausgenommen im ausdrücklich in diesen Bedingungen aufgeführten Umfang schließt die Itron sämtliche ausdrücklichen und stillschweigenden Gewährleistungen, Bedingungen oder Erklärungen aus, einschließlich unter anderem (i) stillschweigende Gewährleistungen der Marktgängigkeit oder Eignung für einen bestimmten Zweck, (ii) Gewährleistungen wegen Rechtsmängeln und Rechtsverletzungen und (iii) Gewährleistungen aus regelmäßiger Verhaltensweise, Handelsbrauch oder Handelspraktik. Sofern eine stillschweigende Gewährleistung nicht ausgeschlossen werden kann, wird diese zeitlich auf die ausdrückliche Gewährleistungsfrist beschränkt. Die Verpflichtung des Verkäufers auf Ersatz von Aufwendungen des Käufers gemäß §439 Abs. 3 des Bürgerlichen Gesetzbuches sind hiermit ausdrücklich ausgeschlossen.

8. Verzicht auf Schadensersatz

Unbeschadet jeglicher entgegenstehender Bestimmungen in diesen Bedingungen haftet keine der Parteien aus Vertrag, leichte Fahrlässigkeit, aus Gefährdungshaftung oder sonstigen gesetzlichen oder billigsrechtlichen Rechtstheorien für die Deckung oder den Ersatz beiläufig entstandener Schäden (einschließlich Schadensersatz wegen Verzögerung), konkreter Schäden, Folgeschäden (einschließlich Verlust oder Korruption von Daten oder Verlust von Einkünften, Ersparnissen oder Gewinnen oder sonstige finanzielle Verluste) oder den verschärften Schadensersatz, auch wenn Itron über die Möglichkeit des Eintritts dieser Schäden informiert wurde. Die Preisgestaltung von Itron spiegelt die Verteilung der Risiken und die Haftungsbeschränkung wider.

9. Haftungsbeschränkung

Unbeschadet jeglicher entgegenstehender Bestimmungen in diesen Bedingungen übersteigt die Gesamthaftung jeder der Parteien und deren verbundenen Unternehmen und ihrer und deren Führungskräfte, Geschäftsführer, Mitarbeiter oder sonstigen Vertreter, die aus oder in Verbindung mit dieser Vereinbarung entsteht, unbeschadet dessen, ob gemäß Vertragsrecht, Deliktrecht, Gewährleistung oder sonstigem Recht, den an Itron gezahlten oder zahlbaren Gesamtbetrag gemäß einem Verkaufsdokument nicht, außer wenn der Kunde (i) jegliches geistiges Eigentumsrecht von Itron, einschließlich eines Eingriffs in dieses Eigentumsrecht oder (ii) eine von Itron gemäß diesen Bedingungen gewährte Lizenz verleiht. Itron haftet nicht für Ansprüche, die mehr als zwei Jahre nach Entstehung des Klagegrundes für diesen Anspruch Gegenstand eines Gerichtsverfahrens werden. Die Preisgestaltung von Itron spiegelt die Verteilung der Risiken und die Haftungsbeschränkung wider.

10. Anwendbares Recht; Gerichtsstand; Verhandlung vor einem Geschworenengericht

Diese Bedingungen und die Erfüllung gemäß einem Verkaufsdokument werden gemäß den Gesetzen des Ortes geregelt und ausgelegt, an dem die Tochtergesellschaft von Itron gemäß dem Verkaufsdokument ihren Sitz hat und die Gerichte dieses Landes sind ausschließlich für jegliche Streitigkeiten aus oder in Verbindung mit dem Verkaufsdokument zuständig. Die Kollisionsnormen dieser Gerichtsbarkeit sowie das Übereinkommen der Vereinten Nationen über den internationalen Warenkauf sind ausgeschlossen. Die Parteien verzichten hiermit bedingungslos auf ihre jeweiligen Rechte auf eine Verhandlung vor einem Geschworenengericht für jegliche Klage aus oder in Verbindung mit dieser Vereinbarung.

11. Abtretung

Der Kunde ist nicht berechtigt, seine Anrechte, Rechte oder Verpflichtungen gemäß einem Verkaufsdokument durch schriftliche Vereinbarung, Fusion, Zusammenschluss, kraft Gesetzes oder auf sonstige Art und Weise ohne die vorherige schriftliche Zustimmung einer bevollmächtigten Führungskraft von Itron zu übertragen. Jegliche versuchte Abtretung dieser Vereinbarung durch den Kunden ist nichtig. Im Sinne dieser Vereinbarung gilt der Erwerb einer Kapitalbeteiligung von mehr als 25 Prozent am Kunden durch einen Dritten als Abtretung. Itron ist berechtigt, Anrechte, Rechte oder Verpflichtungen gemäß einem Verkaufsdokument nach schriftlicher Mitteilung an den Kunden an einem verbundenen Unternehmen abzutreten.

12. Höhere Gewalt

Keine der Parteien haftet für eine Nichterfüllung, wenn diese auf einer Ursache außerhalb der angemessenen Kontrolle der jeweiligen Partei beruht, einschließlich unter anderem die Fälle von höherer Gewalt. Unbeschadet des Obengenannten ist Itron nicht verpflichtet, Geräte zu liefern, sofern der Kunde infolge höherer Gewalt zahlungsunfähig ist.

13. Originalfassung

Die Originalfassung dieser Bedingungen wird in englischer Sprache verfasst. Sollten diese Bedingungen zum besseren Verständnis des Kunden oder zur Erfüllung gesetzlicher Vorschriften in eine andere Sprache übersetzt werden und zwischen dem englischen Text und dem Text in der Fremdsprache Abweichungen auftreten, so hat die englische Fassung Vorrang.

23758 Oldenburg i. H., Januar 2018

INDEX

Bestell-Nr. GTIN Seite

0101000006	4250199200019	5	1304212206	4250199211589	14	2436007306	4250199292298	31,37,39
0102000006	4250199200064	5	13549	4250199251325	11	2437007206	4250199279077	31
0103000006	4250199200118	5	13802	4250737522801	47	2438007206	4250199279084	31,33,37,39
0104000006	4250199200170	5	13861	4250199262420	28,47	2438007306	4250199292311	31,37,39
0105000006	4250199200231	5	13980	4250199299938	47	2451000006	4250199216775	31,37,39
0106000006	4250199200286	5	1401112206	4250199212401	16	2452000006	4250199216782	37,39
0114000006	4250199200378	5	1401212206	4250199212463	16	2453000006	4250199216799	37,39
0115000006	4250199200392	5	14573	4250199279046	47	2454000006	4250199216805	37,39
0116000006	4250199200415	5	14574	4250199299952	47	2455000006	4250199216812	43
0199000006	4250199246192	6,11	14575	4250199279039	47	2456000006	4250199216829	37,39,43
0201112206	4250199200651	5	14576	4250199299969	47	2457000006	4250199216836	37,39,43
0201212206	4250199201009	5	14581	4250199279152	14,19	2458000006	4250199216843	37,39,43
0202112206	4250199201252	5	14582	4250199279169	14,19	2463000006	4250199216850	31,37,39,43
0202212206	4250199201344	5	14583	4250199279176	14,19	2464000006	4250199216867	37,39,43
0203112206	4250199201726	9	14584	4250199279183	14,19	2481000106	4250199216935	31
0203212206	4250199202273	9	14588	4250199279442	14,19	2483000106	4250199216942	31
0204112206	4250199202655	9	14589	4250199279459	14,19	2484007006	4250199292281	31,37,39
0204212206	4250199202785	9	14590	4250199279466	14,19	2485007006	4250199292304	31,37,39
0210132206	4250737520937	11	14591	4250199279473	14,19	2501000006	4250199281032	27
0210232206	4250737520944	11	14592	4250199279480	14,19	2502000006	4250199281049	27
0306112206	4250199203461	7	14610	4250199299976	47	2502000406	4250199291017	27
0306212206	4250199203607	7	1501112206	4250199212616	17	2503000006	4250199281056	27
0431112206	4250199299730	12	1501212206	4250199212760	17	2504000006	4250199281063	27
0431212206	4250199299747	12	15098	4250199287928	28	2504000406	4250199291024	27
0437112206	4250199299778	12	15251	4250199289816	28	2505000006	4250199292328	27
0437212206	4250199299785	12	15252	4250199289823	28	2551000006	4250199288529	27
0452132206	4250737517661	10	15315	4250199290126	28	2553000006	4250199288536	27
0452232206	4250737517654	10	15316	4250199290119	28	2671	4250199216973	47
0454132206	4250737517906	10	15432	4250199293066	28	2680	4250199216980	28,47
0454232206	4250737517913	10	16481	4250737508331	47	2839310006	4250199218052	46
0458000006	4250199280615	11	16482	4250737508348	47	2840310006	4250199218168	46
0460132206	4250737514769	10	16774	4250737510242	47	2841310006	4250199218243	46
0460232206	4250737517678	10	16775	4250737510259	47	2842310006	4250199218335	46
0461132206	4250737517692	10	1701110006	4250199212913	19	2844310006	4250199218502	46
0461232206	4250737517685	10	1702110006	4250199213088	19	2845310006	4250199218588	46
0462132206	4250737520913	10	1703110006	4250199213217	19	2846310006	4250199218656	46
0462232206	4250737520920	10	1704110006	4250199213309	19	2847310006	4250199218724	46
0464132206	4250737514776	11	1705110006	4250199213392	19	2848310006	4250199218809	46
0464232206	4250737515810	11	1707110006	4250199213545	19	2850310006	4250199218939	46
0465132206	4250737514783	11	1708110006	4250199213569	19	2853831306	4250199265483	46
0465232206	4250737515827	11	1709110006	4250199213583	19	2854310006	4250199219004	46
0467132206	4250737514806	11	1713110006	4250199213644	19	2854311306	4250199219097	46
0467232206	4250737520951	11	17778	4250737525758	22	2854710006	4250199219172	46
0468132206	4250737520968	11	17779	4250737525765	22	2854711306	4250199219202	46
0468232206	4250737520975	11	17780	4250737525772	22	3006000006	4250199220031	54
0478	4250199246208	6	17781	4250737525789	22	3040000006	4250199244006	4,13,53
0479	4250199250168	6	1801130006	4250199292502	20	3041000006	4250199244013	4,13,54
0480	4250199246215	6	1801131006	4250199292519	20	3041000106	4250199249186	4,13,54
0501112206	4250199204949	8	1801230006	4250199292526	20	3041001006	4250199244020	4,13,54
0501212206	4250199205083	8	1801231006	4250199292533	20	3104133097	4250737510167	21
0601112206	4250199205199	8	1802130006	4250199292540	20	3109133097	4250737510174	21
0601212206	4250199205298	8	1802131006	4250199292557	20	3110133097	4250737510136	21
0636	4250199299877	47	1802230006	4250199292564	20	3111133097	4250737510143	21
0649	4250199248103	47	1802231006	4250199292571	20	3112133097	4250737510150	21
0701111906	4250199205359	8	1803130006	4250199292588	20	321613000699	4250737500052	21
0701211906	4250199205458	8	1803131006	4250199292595	20	3216133097	4250199277097	21
0844	4250199248110	47	1803230006	4250199292601	20	325313030699	4250199298016	21
0902112206	4250199205687	18	1803231006	4250199292618	20	3253133097	4250199288062	21
0902212206	4250199205847	18	1804130006	4250199292625	20	325323030699	4250199298023	21
0903112206	4250199205984	18	1804131006	4250199292632	20	3253233097	4250199289731	21
0903212206	4250199206134	18	1804230006	4250199292649	20	325513030699	4250199298528	21
0930	4250199279510	47	1804231006	4250199292656	20	3255133097	4250199292465	21
1001	4250199264646	6	1805130006	4250199292663	20	3261133197	4250199299532	21
10195A	4250199206813	47	1805131006	4250199292670	20	3269133097	4250737502483	21
1030112206	4250199206974	15	1805230006	4250199292687	20	4037	4250199223803	6,11
1030212206	4250199207117	15	1805231006	4250199292694	20	4490	4250199248141	46
1101112206	4250199207704	16	1806130006	4250199292700	20	4491	4250199248158	46
1101212206	4250199207827	16	1806131006	4250199292717	20	4795	4250199279770	47
1102112206	4250199207926	16	1806230006	4250199292724	20	5520510006	4250199231150	46
1102212206	4250199208077	16	1806231006	4250199292731	20	5520837306	4250737517708	46
1104112206	4250199208220	18	1807130006	4250199292748	20	5521510006	4250199232118	46
1104212206	4250199208251	18	1807131006	4250199292755	20	5521837306	4250737517715	46
1105112206	4250199208398	18	1807230006	4250199292762	20	5522510006	4250199231280	46
1105212206	4250199208602	18	1807231006	4250199292779	20	5524531306	4250199265490	48
11172	4250199246222	7,15	1808130006	4250199292786	20	5524537106	4250737512505	46
11173	4250199246239	7,15	1808131006	4250199292793	20	5525531306	4250199265506	48
11174	4250199246246	7,15	1808230006	4250199292809	20	5525537106	4250737512529	46
11175	4250199208787	7,15	1808231006	4250199292816	20	560223000006	4250199278421	26
11176	4250199208794	7,15	1809130006	4250199292823	20	56022300006590	4250199284903	26
11177	4250199208800	7,15	1809131006	4250199292830	20	560223100006	4250199281575	26,53
11178	4250199208817	7,15	1809230006	4250199292847	20	56022310006590	4250199284910	26
11179	4250199208824	7,15	1809231006	4250199292854	20	560223230006	4250199278452	26
11180	4250199208831	7,15	1838	4250199248127	28,47	56022323006590	4250199293431	26
11181	4250199208848	7,15	1901113097	4250199274126	22	560223400006	4250199281582	26
11182	4250199208855	7,15	1903113097	4250199275901	22	56022340006590	4250199284927	26
11183	4250199208862	7,15	1905113097	4250199282008	22	560263000006	4250737505316	27
11184A	4250199208879	7,15	1907113097	4250199282015	22	560263100006	4250737505330	27
11185A	4250199208886	7,15	1909113097	4250199287287	22	560263400006	4250737505323	27
11186A	4250199208893	7,15	1911113097	4250199287294	22	560293030106	4250199290522	27
11187	4250199208909	7,15	1913113097	4250199287300	22	560293130106	4250199294230	27
11188	4250199208916	7,15	1915113097	4250199287317	22	560293430106	4250199294247	27
11189	4250199208923	7,15	1917113097	4250199287324	22	560423000006	4250199278438	26
11278	4250199208992	47	2426007006	4250199279060	31,37,39	56042300006590	4250199284934	26
11336	4250199281155	28	2427007006	4250199279107	31,37,39	560423100006	4250199281599	26,53
11613	4250199209289	7,15	2429007006	4250199266671	31,33,37,39	56042310006590	4250199284941	26
11690	4250199209326	47	2430007006	4250199279091	31,33,37,39	560423230006	4250199293448	26
11811	4250199209463	7,15	2431000106	4250199216478	29,31,33,37,39	56042323006590	4250199293455	26
1201112206	4250199209630	16	2432000106	4250199216492	3,31,33,37,39	560423400006	4250199281605	26
1201212206	4250199209777	16	2433000106	4250199216515	29,31,33	56042340006590	4250199	

INDEX

Bestell-Nr. GTIN Seite

560463400006	4250737505354	27	617541339306	4250199244075	45	631791020406	4250199291833	38
560493030106	4250199294254	27	617741339306	4250199244136	45	631791021406	4250199246673	36
560493130106	4250199294261	27	618241339306	4250199244112	45	631851001406	4250199246680	40
560493430106	4250199294278	27	618341339306	4250199244082	45	631851006406	4250199246697	38
561423001706HA	4250737524423	29	618441339306	4250199244143	45	631851021406	4250199246703	41
561423001806HA	4250737524430	29	618841539306	4250199244150	45	631851026406	4250199246710	40
561423101706HA	4250737524447	29	62000000006	4250199238067	32, 44, 53	631861000406	4250199291611	48
561423104906HA	4250737508690	29	62010000006	4250199238074	32, 44, 53, 54	631861001406	4250199246727	41
561423401706HA	4250737524454	29	62020000006	4250199252926	32, 44	631861020406	4250199291642	48
561423404906HA	4250737505194	29	62030000006	4250199239523	32, 44	631861021406	4250199246734	36
561823001706HA	4250737524461	29	62040000006	4250199252544	32, 44	631871000406	4250199291604	40
561823001806HA	4250737524478	29	62080000006	4250199242316	32, 44	631871020406	4250199291635	38
561823101706HA	4250737524485	29	62090000006	4250199277509	32, 44, 53	631891000406	4250199291628	41
561823104906HA	4250737508713	29	62115100006	4250199238098	44	631891001406	4250199246741	36
561823401706HA	4250737524492	29	62115102006	4250199243023	44	631891020406	4250199291659	38
561823404906HA	4250737504159	29	62116100006	4250199243085	44	631891021406	4250199246758	36
56990000006	4250199281612	28	62116102006	4250199243146	44	631951001406	4250199246765	40
5699008806	4250199298917	28	62119100006	4250199243436	44	631951006406	4250199246772	38
5886391765	4250199283326	45	62119102006	4250199243498	44	631951021406	4250199246789	41
5887391765	4250199283302	45	62135100006	4250199238111	44	631951026406	4250199246796	40
5889391765	4250199283272	45	62135102006	4250199243047	44	631961000406	4250199291970	48
60010000006	4250199237299	52	62136100006	4250199243108	44	631961001406	4250199246802	41
60010010006	4250199237305	52	62136102006	4250199243160	44	631961020406	4250199292007	48
6001001206	4250199237312	52	62139100006	4250199243450	44	631961021406	4250199246819	36
6001002006	4250199237329	52	62139102006	4250199243511	44	631971000406	4250199291963	40
6001002106	4250199255927	52	62155100006	4250199238135	44	631971020406	4250199291994	38
60040000006	4250199237350	52	62155102006	4250199243061	44	631991000406	4250199291987	41
60070000006	4250199237411	53	6215511206	4250199251702	44	631991001406	4250199246826	36
60080000006	4250737524728	52	62155310006	4250737519023	44	631991020406	4250199292014	38
6008000106	4250199255910	52	62156100006	4250199243122	44	631991021406	4250199246833	36
60090000006	4250199286105	52	62156102006	4250199243184	44	632351001406	4250199246840	40
6009001006	4250199289854	52	62156310006	4250737519030	44	632351006406	4250199246857	38
6009001106	4250199289861	52	6215631206	4250737519047	44	632351021406	4250199246864	41
6009001206	4250199289878	52	62159100006	4250199243474	44	632351026406	4250199246871	40
6009001306	4250199289885	52	62159102006	4250199243535	44	632361000406	4250199291857	48
6009003006	4250737504395	52	62215100006	4250199242354	44	632361001406	4250199246888	41
6053003106	4250737526342	4, 13, 50	62215102006	4250199254401	44	632361020406	4250199291888	48
610041001065	4250199241678	32	62216100006	4250199292144	44	632361021406	4250199246895	36
610071000065	4250199237473	30	62216102006	4250199292168	44	632371000406	4250199291840	40
61007201000603	4250199269962	33	62219100006	4250199292151	44	632371020406	4250199291871	38
610141001065	4250199241685	32	62219102006	4250199292175	44	632391000406	4250199291864	41
610171000065	4250199237558	30	62235100006	4250199242378	44	632391001406	4250199246901	36
610241001065	4250199241692	32	62235102006	4250199254425	44	632391020406	4250199291895	38
610271000065	4250199237589	30	62236100006	4250199249513	44	632391021406	4250199246918	36
610341001065	4250199247854	32	62236102006	4250199292199	44	632551001406	4250199246925	40
610371000065	4250199237602	30	62239102006	4250199292205	44	632551006406	4250199246932	38
610541001065	4250199237640	32	62239300006	4250737514837	44	632551021406	4250199246949	41
610571000065	4250199237664	30	62255100006	4250199242392	44	632551026406	4250199246956	40
61057201000603	4250199269979	33	62255102006	4250199249957	44	632561000406	4250199291673	48
610641001065	4250199237749	32	62256100006	4250199253114	44	632561001406	4250199246963	41
610671000065	4250199237756	30	62256102006	4250199255026	44	632561020406	4250199291703	48
610741001065	4250199241708	32	62259100006	4250199292212	44	632561021406	4250199246970	36
610771000065	4250199237817	30	62259102006	4250199292229	44	632571000406	4250199291666	40
610841001065	4250199247861	32	630151001406	4250199246420	40	632571020406	4250199291697	38
610871000065	4250199237855	30	630151021406	4250199246437	41	632591000406	4250199291680	41
611141001065	4250199237886	32	630161000406	4250199291437	36	632591001406	4250199246987	36
611171000065	4250199237923	30	630161001406	4250199246444	40	632591020406	4250199291710	38
61117201000603	4250199269986	33	630161020406	4250199291468	38	632591021406	4250199246994	36
611241001065	4250199238012	32	630161021406	4250199246451	41	632751001406	4250199247007	40
611271000065	4250199238029	30	630171000406	4250199291420	36	632751006406	4250199247014	38
611341001065	4250199243276	32	630171020406	4250199291451	38	632751021406	4250199247021	41
611371000065	4250199238043	30	630191000406	4250199291444	36	632751026406	4250199247038	40
611441001065	4250199247779	32	630191001406	4250199246468	40	632761000406	4250199292038	48
611471000065	4250199278735	30	630191020406	4250199291475	38	632761001406	4250199247045	41
611741001065	4250199241722	32	630191021406	4250199246475	41	632761020406	4250199292069	48
611771000065	4250199278742	30	630651001406	4250199246482	40	632761021406	4250199247052	36
61177101006590	4250199281186	33	630651021406	4250199246499	41	632771000406	4250199292021	40
611841001065	4250199241746	32	630661000406	4250199291499	36	632771020406	4250199292052	38
611871000065	4250199274225	30	630661001406	4250199246505	40	632791000406	4250199292045	41
611941001065	4250199241760	32	630661020406	4250199291529	38	632791001406	4250199247069	36
611971000065	4250199292236	30	630661021406	4250199246512	41	632791020406	4250199292076	38
612041001065	4250199241784	32	630671000406	4250199291482	36	632791021406	4250199247076	36
612071005065	4250199292243	30	630671020406	4250199291512	38	633251001406	4250199247083	40
612341001065	4250199241807	32	630691000406	4250199291505	36	633251006406	4250199247090	38
612371000065	4250199278759	30	630691001406	4250199246529	40	633251021406	4250199247106	41
61237101006590	4250199281193	33	630691020406	4250199291536	38	633251026406	4250199247113	40
612541001065	4250199241821	32	630691021406	4250199246536	41	633261001406	4250199247120	48
612571000065	4250199278766	30	631151001406	4250199246543	40	633261005406	4250199291918	41
612641001065	4250199241845	32	631151021406	4250199246550	41	633261021406	4250199247137	48
612671005065	4250199278773	30	631161000406	4250199291550	36	633261025406	4250199291949	40
612741001065	4250199241869	32	631161001406	4250199246567	40	633271005406	4250199291901	36
612771000065	4250199292250	30	631161020406	4250199291581	38	633271025406	4250199291932	38
612841001065	4250199241883	32	631161021406	4250199246574	41	633291001406	4250199247144	40
612871005065	4250199292267	30	631171000406	4250199291543	36	633291005406	4250199291925	36
612941003065	4250199241906	31	631171020406	4250199291574	38	633291021406	4250199247151	41
613241001065	4250199241920	32	631191000406	4250199291567	36	633291025406	4250199291956	38
613271005065	4250199278780	30	631191001406	4250199246581	40	633351001406	4250199247168	40
61327101006590	4250199281209	33	631191020406	4250199291598	38	633351006406	4250199247175	48
613341001065	4250199241944	32	631191021406	4250199246598	41	633351021406	4250199247182	41
613371005065	4250199278797	30	631751001406	4250199246604	40	633351026406	4250199247199	48
613441001065	4250199241968	32	631751006406	4250199246611	48	633361001406	4250199247205	40
613471005065	4250199292274	30	631751021406	4250199246628	41	633361005406	4250199291734	36
613541003065	4250199241982	30	631751026406	4250199246635	48	633361021406	4250199247212	41
613841003065	4250199242002	30	631761000406	4250199291796	36	63336		

INDEX

Bestell-Nr. GTIN Seite

633451006406	4250199247250	48
633451021406	4250199247267	41
633451026406	4250199247274	48
633461001406	4250199247281	40
633461005406	4250199292090	36
633461021406	4250199247298	41
633461025406	4250199292120	38
633471005406	4250199292083	36
633471025406	4250199292113	38
633491001406	4250199247304	40
633491005406	4250199292106	36
633491021406	4250199247311	41
633491025406	4250199292137	38
633851003406	4250199247328	36,40
633851006406	4250199247335	48
633851023406	4250199247342	38,41
633851026406	4250199247359	48
633861003406	4250199247366	36,40
633861023406	4250199247373	38,41
633891003406	4250199247380	36,40
633891023406	4250199247397	38,41
634091003406	4250199284798	36,40
634091023406	4250199284811	38,41
634191003406	4250199284835	36,40
634191023406	4250199284859	38,41
634391003406	4250199284521	36,40
634391023406	4250199284538	38,41
641651003406	4250199245317	42
641651006406	4250199245324	48
641651023406	4250199245331	42
641651026406	4250199245348	48
641661003406	4250199245355	42
641661023406	4250199245362	42
641691003406	4250199245379	42
641691023406	4250199247533	42
641991003406	4250199245492	42
641991023406	4250199247557	42
642291003406	4250199245614	42
642291023406	4250199245621	42
642591003406	4250199245744	42
642591023406	4250199247588	42
642851003406	4250199245751	42
642851006406	4250199245768	48
642851023406	4250199245775	42
642851026406	4250199247700	48
642861003406	4250199245782	42
642861023406	4250199245799	42
642891003406	4250199245805	42
642891023406	4250199247595	42
643091003406	4250199245867	42
643091023406	4250199247601	42
643191003406	4250199245928	42
643191023406	4250199247618	42
643451003406	4250199245935	42
643451006406	4250199245942	48
643451023406	4250199245959	42
643451026406	4250199247731	48
643461003406	4250199245966	42
643461023406	4250199245973	42
643491003406	4250199245980	42
643491023406	4250199247625	42
650053103406	4250737516671	36,40
650053106406	4250737517074	48
650053123406	4250737516893	38,41
650053126406	4250737517081	48
650063103406	4250737516763	36,40
650063123406	4250737516909	38,41
650253103406	4250737516640	36,40
650253106406	4250737517098	48
650253123406	4250737516916	38,41
650253126406	4250737517104	48
650263103406	4250737516770	36,40
650263123406	4250737516923	38,41
651153103406	4250737516688	36,40
651153106406	4250737517111	48
651153123406	4250737516930	38,41
651153126406	4250737517128	48
651163103406	4250737516787	36,40
651163123406	4250737516947	38,41
651353103406	4250737516657	36,40
651353106406	4250737517135	48
651353123406	4250737516954	38,41
651353126406	4250737517142	48
651363103406	4250737516794	36,40
651363123406	4250737516961	38,41
652053103406	4250737516695	36,40
652053106406	4250737517159	48
652053123406	4250737516978	38,41
652053126406	4250737517166	48
652063103406	4250737516800	36,40
652063123406	4250737516985	38,41
652153103406	4250737516664	36,40
652153106406	4250737517173	48
652153123406	4250737516992	38,41
652153126406	4250737517180	48
652163103406	4250737516817	36,40
652163123406	4250737517005	38,41
654053103406	4250737516718	36,40
654053106406	4250737517210	48
654053123406	4250737517036	38,41
654053126406	4250737517227	48

654063103406	4250737516831	36,40
654063123406	4250737517043	38,41
654353103406	4250737516725	36,40
654353106406	4250737517234	48
654353123406	4250737517050	38,41
654353126406	4250737517241	48
654363103406	4250737516848	36,40
654363123406	4250737517067	38,41
6811	4250199238326	28,47
6934	4250199246253	6
6988	4250199275222	28
6EKB15110B40NBA	4250737530349	14
6EKB1580B40NBA	4250737530509	14
6EKB20130C40NBA	4250737530202	14
6EWB15110B40NBA	4250737530288	14
6EWB1580B40NBA	4250737530462	14
6EWB20130C40NBA	4250737530172	14
7265	4250199248172	47
7266	4250199248189	47
7415	4250199248196	12
8030C03106	4250737512581	28,5
8032003006	4250737526366	50
8090000006	4250199297965	50
8091000106	4250737520982	50
8095000106	4250737504616	50
8125	4250199281162	28,47
8565	4250199238975	6
8793	4250199239149	53
9002	4250199239477	6
9003	4250199239484	6
9004	4250199246260	6
9005	4250199246277	6
9006	4250199246284	6
9007	4250199246291	6
9018	4250199239552	9,18
9059	4250199239750	16
9060	4250199239767	17
9061	4250199239774	17
9062	4250199239781	17
9063	4250199239798	17
9064	4250199239804	17
9065	4250199239811	17
9079	4250199248219	28,47
9080	4250199239866	28,47
9082	4250199248226	28,47
9089	4250199239880	28,47
9090	4250199248233	28,47
9097	4250199239897	17
9166	4250199248240	28,47
9177	4250199248257	12
9199	4250199240220	6
9240	4250199240282	6
9296	4250199248264	12
9297	4250199240374	12
9298	4250199240381	12
9319	4250199240404	12
AQ025DM260_004	4250737501868	21
AQ040FM300_004	4250737500038	21
AXAC24F11Z10FP1	4250737517937	45
AXAH24F11Z10FM1	4250737517944	45
AXCC24F11Z10FP1	4250737518132	45
AXCH24F11Z10FM1	4250737517951	45
AXFC24F11Z10FP1	4250737518125	45
AXFH24F11Z10FM1	4250737517968	45
AXHC24F11Z10FP1	4250737518118	45
AXHH24F11Z10FM1	4250737517975	45
AXKC24F11Z10FP1	4250737518101	45
AXKH24F11Z10FM1	4250737517982	45
AXLC24F11Z10FP1	4250737518095	45
AXLH24F11Z10FM1	4250737517999	45
AXMC24F11Z10FP1	4250737518088	45
AXMH24F11Z10FM1	4250737518002	45
AXQC24F11Z10FP1	4250737526960	45
AXQH24F11Z10FM1	4250737526991	45
AXSC24F11Z10FP1	4250737527028	45
AXSH24F11Z10FM1	4250737527042	45
E01	4250737521101	57
FL100JPDINGER	4250199274201	21
FL150KPGER	4250199249780	21
FL505GO270_004	4250199274171	21
FL65HPGER	4250199220222	21
FL80IPDINGER	4250199274195	21
K01	4250199274263	57
K02	4250199274270	57
K03	4250199274287	57
K04	4250199274294	57
K05	4250199274300	57
K06	4250199274317	57
K07	4250199274324	57
K09	4250199274348	57
K10	4250199274355	57
K11	4250199274362	57
K12	4250199274379	57
K13	4250199274386	57
K14	4250199274393	57
K15	4250199274409	57
K16	4250199274416	57
K17	4250199274423	57
K18	4250199274430	57
K20	4250199274447	57
K22	4250199274454	57

K27	4250199274508	57
K28	4250199274515	57
K29	4250199274522	57
K31	4250199274546	57
K32	4250199274553	57
K33	4250199274560	57
K34	4250737521095	57
S02	4250737521538	50,52
STA100	4250199239934	22
STA150	4250199239941	22
STA200PN16	4250199239958	22
STA50	4250199239903	22
STA65	4250199239910	22
STA88	4250199239927	22
T3CIB2K0001	4250199207216	23
T3CIB2K0002	4250199238166	23
T3CIB2K0010	4250199238173	23
T3CIB2K0025	4250199238197	23
T3CIB2K0100	4250199238180	23
TRCIBMBUSAO	4250199239293	23,53
WE050HK200U01DE	3760095292854	22
WE065IK200U01DE	3760095292861	22
WE080JK225U01P2	3760095292878	22
WE100KK250_01	4250199214573	22
WE125KK250_01	4250737518330	22
WE150MK300_01	4250199214672	22
WE200NG350_01P2	4250737522726	22
WE250OG450_01P2	4250737522788	22
WE300PJ500_01P2	4250737522795	22

Schleswig-Holstein, Hamburg, nördliches Niedersachsen und Mecklenburg-Vorpommern

E. G. Lochmann KG
Friedenstraße 2
24568 Kaltenkirchen
Tel. 04191 9088-0
Fax 04191 9088-44
lochmann@allmess.de

Bremen und westliches Niedersachsen

Nowak Industrievertretungen
Letterhausstr. 62
27755 Delmenhorst
Tel. 04221 80222-0
Fax 04221 80222-1
nowak@allmess.de

Nordrhein-Westfalen*

Richmann Handelsvertretungen
Inh. Oliver Pawlik e.K.
Kemnader Straße 285
44797 Bochum
Tel. 0234 77797-0
Fax 0234 77797-70
richmann@allmess.de

Nordrhein-Westfalen (Bergisches Land, Rheinland)

Küppers Industrievertretungen
Raitz-von-Frentz-Str. 6
41352 Korschenbroich
Tel. 02161 40298-23
Fax 02161 40298-29
kueppers@allmess.de

Niedersachsen und Sachsen-Anhalt

Andre Böhmke
Industrievertretungen
Drosselweg 4
30938 Burgwedel
Tel. 05139 80013
Fax 05139 88789
boehmke@allmess.de

Berlin und Brandenburg

Ralf Kattenbusch UG
Heimstraße 24b
15374 Müncheberg
Tel. 033432 999704
Fax 033432 999930
kattenbusch@allmess.de

Hessen, Rheinland-Pfalz, Saarland*

Prüfer & Rappold GmbH
Bergweg 13 a
61267 Neu Anspach
Tel. 06081 96291-2
Fax 06081 96291-4
pruefer-rappold@allmess.de

Baden-Württemberg*

Friedrich Industrievertretung OHG
Maierackerstraße 13
72108 Rottenburg a. N.
Tel. 07472 9631-0
Fax 07472 9631-49
friedrich@allmess.de

Sachsen*

Industrievertretungen Köhler
Inh. G. Schwalm
Prager Str. 17
04103 Leipzig
Tel. 0341 9213735
Fax 0341 9213736
koehler@allmess.de

Thüringen

Joachim Rückmann
Industrievertretungen
Am Schießstand 29
99099 Erfurt
Tel. 0361 411992
Fax 0361 4210282
rueckmann@allmess.de

Bayern (Nord)*

Thomas Göpel
Haustechnische Vertretungen
Steinlachstraße 23
90571 Schwaig
Tel. 0911 958887-0
Fax 0911 958887-49
goepel@allmess.de

Bayern (Süd)

Wolf
Industrievertretung
Weihmühlstr. 16
85368 Moosburg
Tel. 08761 6686-50
Fax 08761 6686-59
wolf@allmess.de

* Werksvertretungen mit Abrechnungsservice

Auftragsabwicklung

E-Mail: Vertrieb@allmess.de
Fax: 0 43 61/18 33 70 0

Telefon:	0 43 61/625-
Loreen Kroll	-205
Alina Nehlsen	-222
Florian Rathke	-124
Marco Andresen	-125

Anfragen/Angebote

E-Mail: Angebotsabteilung@allmess.de
Fax: 0 43 61/18 33 71 6

Telefon:	0 43 61/625-
Stephanie Neumann	-106
Petra Sager	-236

MietService

E-Mail: MietService@allmess.de
Fax: 0 43 61/625-277

Telefon:	0 43 61/625-
Nadine Bock	-186
Melanie Jöllenbeck	-137
Dustin Scholz	-150

Technische Kundenberatung

Fax: 0 43 61/625-255

Telefon:	0 43 61/625-
Udo Fritsch	-130
Thomas Prüß	-132
Imke Schwarz	-131
Thorsten Vorwerk	-109

Kundenservice

Fax: 0 43 61/625-255

Telefon:	0 43 61/625-
A-F	Nicole Bahr -165
G-M	Vera Böttcher -216
N-Z	Martina Bünning -126

Bankverbindung: ING-Bank – IBAN DE44 5002 1000 0010 1325 53 – SWIFT-BIC INGBDEFFXXX –
Ust-IdNr. DE 183657692 Amtsgericht Lübeck HRB-Nr. 233 OL
Geschäftsführer: Harald Jöllenbeck, Robert Farrow, Johannes Huizing, Joel Vach, Klaus Zinnitsch
mit staatlich anerkannten Prüfstellen:



für Messgeräte für Wasser



für Messgeräte für Wärme

Zertifiziert als Hersteller nach MID-Modul-D (LNE-18199) seit 2007

Dokument-P-Nr.: P1101-Technischer Stand: 11.18/Druck: 11/18 · Änderungen vorbehalten.

ALLMESS GMBH

Am Voßberg 11
23758 Oldenburg i.H.
Deutschland

Tel: 0 43 61/62 5-0
Fax: 0 43 61/62 5-250
info@allmess.de

www.allmess.de